

Musterring

MÖBELDESIGN MIT LIEBE ZUM DETAIL

Homestories:

So schön wohnt es sich
mit Musterring!

NEU UND INSPIRIEREND

JustB! – Die erste Möbelkollektion von Bettina Zimmermann ist nur ein Highlight, das Sie erwartet. Entdecken Sie unsere hochwertigen Heimtextilien und neue Einrichtungsideen für Ihr Zuhause, so einzigartig wie Sie selbst.

ECHTE VIELFALT?
LÄSST SICH EINRICHTEN!

Kollektion 2022 | 2023



Musterring

**SIE SUCHEN NEUE
WOHNIDEEN?
LASSEN SIE SICH
INSPIRIEREN!**



EINE MARKE MIT **MEHRWERT**

W

er sich neu einrichtet, steht vor vielen Fragen. Welche Farbe soll das Wunschsofa haben? Reicht ein 2-Sitzer oder wäre eine Wohnlandschaft nicht geeigneter?

Lässt sich ein Arbeitsplatz ins Wohnzimmer integrieren? Passt der Kleiderschrank unter die Dachschräge? Keine Sorge, gemeinsam finden wir auf derartige Fragen immer eine überzeugende Antwort! Ausgerüstet mit dem Know-how aus über acht Jahrzehnten, betrachten wir uns als Ihr Partner in allen Einrichtungsbelangen. Unsere Möbel sind so flexibel, dass sie sich genau auf Ihre individuellen Bedürfnisse abstimmen lassen. Mehr noch: Auf unsere Produkte gewähren wir eine 5-Jahres-Garantie, die im Musterring Möbel-Gütepass verbrieft wird – denn wir möchten, dass Sie lange Freude an Ihrer Einrichtung haben!



BERATUNG:

Eine gute Beratung ist durch nichts zu ersetzen. Deshalb sind wir deutschlandweit an fast 300 Standorten für Sie da und bieten Ihnen zusätzlich einen kostenlosen CAD-Online-Planungsservice.



INDIVIDUALITÄT:

Unsere Möbel sind so einzigartig wie Ihr Zuhause. Lassen Sie Ihrer Kreativität freien Lauf und kombinieren Sie unsere riesige Auswahl an Farben, Formen und Funktionen.



NACHHALTIGKEIT:

Wir übernehmen Verantwortung. Für unsere Kunden, unsere Mitarbeiter und die Umwelt. Deshalb setzen wir auf eine ressourcenschonende Produktion ohne lange Lieferketten oder Lagerhaltung.



QUALITÄT:

Wir arbeiten mit hochspezialisierten Produktionsbetrieben zusammen, die unsere Möbel nach genauen Design- und Qualitätsvorgaben fertigen. Denn bei der Qualität unserer Produkte gehen wir keine Kompromisse ein.





WECHSELN SIE IN DEN WOHLFÜHL- MODUS

Wir alle brauchen endlich wieder gute Nachrichten. Seit Beginn des neuen Jahrzehnts jagt eine internationale Krise die nächste – stets mit unmittelbaren Auswirkungen auf unser Leben. Natürlich können und wollen wir vor diesen Entwicklungen nicht die Augen verschließen. Aber wir sollten anpassen, dass uns der ständige Krisenmodus nicht zermüht.

Das Zuhause ist und bleibt der wichtigste Ort in unserem Leben. Eine vertraute Umgebung, in der wir uns sicher fühlen und regenerieren können – unverzichtbar für unser seelisches Gleichgewicht. Schon vor Jahrzehnten postulierte die Futuristin Faith Popcorn den Cocooning-Trend, also den verstärkten Rückzug in die eigenen vier Wände. Gerade in schwierigen Zeiten erlebt Cocooning regelmäßig eine Renaissance.

Sorgen Sie zuhause für Ihre eigenen guten Nachrichten! Am Wochenende kommen Freunde zu Besuch, die Sie lange nicht gesehen haben? Prima! Ihre neuen Outdoor-Möbel werden mit einem Grillabend eingeweiht? Guter Plan! Anschließend noch ein Filmklassiker im Heimkino, dazu ein ordentlicher Wein? Geht immer! Gerade die vermeintlich kleinen Dinge haben oft den größten Einfluss auf unser Wohlbefinden.

In diesem Wohnbuch finden Sie unzählige Anregungen für ein schöneres Zuhause. Richten Sie sich Ihr persönliches Wohlfühl-Paradies ein – Sie haben es sich verdient!

Alexander Höner
Geschäftsführender Gesellschafter



08 JAB ANSTOETZ

Die exklusive Stoffkollektion umfasst 200 Bezüge.

180 HEIMTEXTILIEN

Unser neues Heimtextilien-Sortiment sorgt für kuschelige Behaglichkeit.



18
JUSTB!

JustB!
Die Bettina Zimmermann
Kollektion für Musterring

Wir stellen vor: Bettina Zimmermanns erste eigene Möbelkollektion.

INHALT

28 **ESSZIMMER**

Neueste Speisezimmerlösungen, die besten Tischplatten-Materialien und private Einblicke.

76 **WOHNZIMMER**

Vom Sideboard bis zur Wohnwand, von Massivholz bis Lack: frische Ideen für den Wohnraum.

120 **SOFAS & SESSEL**

Vielfältige Polsterwelten, dazu Couchtische, Teppiche, Heimtextilien und tolle Homestories.

194 **SCHLAFZIMMER**

Neue Betten, Schränke, Heimtextilien, Matratzen und Rahmen. Plus: ein Besuch bei Carmushka.

240 **FLUR & GARDEROBE**

Ausstattungsideoen für die Diele – und damit die Visitenkarte Ihrer Einrichtung.

244 **BADEZIMMER**

Wellnessoasen mit durchdachter Funktionalität. Neu dabei: das Badmöbelprogramm JARIN.

250 **LEUCHTEN**

Diese Designschönheiten sind frei platzierbar – nicht nur drinnen, auch im Outdoor-Bereich.

252 **TERRASSE & BALKON**

Möbel für einen Platz unter freiem Himmel. Auch HELMOND bietet jetzt wetterfeste Stühle.

ERZÄHLEN KÖNNEN WIR IHNEN JA VIEL...

...in diesem neuen Wohnbuch zum Beispiel. Denn hier finden Sie Seite für Seite Inspirationen für Ihr Zuhause! Design und Funktion in Perfektion sind uns dabei nicht genug. Wir bieten Ihnen mehr. Mehr Auswahl und mehr Vielfalt zum Beispiel. Alles, damit Sie genau die Möbel finden, die zu Ihnen und Ihrem persönlichen Einrichtungsstil passen. Entdecken Sie gemütliche Schlafzimmerelemente, lassen Sie sich von unseren cleveren Ideen für Ihr Homeoffice begeistern und finden Sie die perfekte Couch für entspannte Stunden. Klingt gut? Das ist es auch! Kein Wunder also, dass wir mit dem german brand award 2022 ausgezeichnet wurden. Aber warum überzeugen Sie sich nicht einfach selbst? Manchmal ist die beste Idee für Ihr Zuhause nur ein Umblättern entfernt!





@ #wirsindmusterring

„Mit Musterring und JAB ANSTOETZ kooperieren zwei Marken, die einer Vision folgen: hochwertige Produkte für individuelles Wohnen.“

Claus Anstoetz, geschäftsführender Gesellschafter der JAB ANSTOETZ Group

EINE STARKE ZUSAMMEN-ARBEIT



Sofa
MR 365

Sessel
MR 9310B



Musterring und
JAB ANSTOETZ.
Multiprotect-Stoffe:
strapazierfähig und
leicht zu reinigen



Unsere Zuhause ist der Mittelpunkt unseres Lebens, der Ort, an dem wir es uns so schön und gemütlich wie möglich machen möchten. Deshalb sind beim Einrichten Marken wichtig, auf die in jeder Hinsicht Verlass ist. Musterring und JAB ANSTOETZ sind solche Marken: traditionsbewusst, zugleich aber auch durch und durch zukunftsorientiert. In ihrer ostwestfälischen Heimat verwurzelt, zugleich aber in vielen Ländern der Welt aktiv. Trendbewusst und ideenreich – aber stets mit einem geschärften Blick für Qualität und Nachhaltigkeit.

Während Musterring für individuelle Einrichtungslösungen steht, ist JAB ANSTOETZ für seine ausgezeichneten Stoffe bekannt. Was kommt nun dabei heraus, wenn zwei derart profilierte Marken kooperieren? Genau: eine exklusive Stoffkollektion, die perfekt auf die Musterring Wohnsysteme abgestimmt ist und in puncto Vielfalt und

Aktualität keine Wünsche offenlässt. Nicht nur die Musterring Polstermöbel, auch Stühle, Bänke, Polsterbetten und Boxspringbetten können mit diesen Bezügen ausgestattet werden. Erleben Sie ein sinnliches Wohngefühl der Extraklasse: Die Kollektion umfasst ca. 200 hochwertige Stoffe in vielen bezaubernden Farben, Mustern und Strukturen! Und das natürlich in außergewöhnlicher Qualität: Die Bezüge zeichnen sich durch hohe Pflegeleichtigkeit sowie Licht- und Reibechtheit aus.

Einen besonderen Hinweis verdienen die technisch anspruchsvollen Multiprotect-Stoffe: Als funktionale Alleskönner sind sie besonders strapazierfähig, bieten einen ausgezeichneten Schutz vor Flecken und sind schwer entflammbar. Alle Stoffe von Musterring und JAB ANSTOETZ überzeugen mit einer frischen Optik und warmen, kuscheligen Haptik – beste Voraussetzungen für eine einzigartige Wohlfühlatmosphäre. Lassen Sie sich inspirieren, gestalten Sie sich ein wunderschönes, exakt auf Ihren Geschmack zugeschnittenes Zuhause!

Esstisch TAVIA in Charakter-Eiche massiv, geölt, Kreuzkufe Edelstahl gebürstet, ca. Ø 130, H 77 cm; Stuhl TAVIA in Stoff 15070 wollweiß (JAB 1), Stativgestell aus Edelstahl gebürstet, ca. B 62, H 86, T 64 cm; Stuhl TAVIA in Stoff 16070 weiß (JAB 1), Schlittengestell aus Edelstahl gebürstet, ca. B 62, H 86, T 66 cm; Highboards KARA-FRAME in Eiche sand furniert/Lack seidengrau, Kufen edelstahlfarben, je ca. B 62, H 121, T 50 cm

**Musterring und JAB ANSTOETZ:
starke Partner, starke Stoffe!**



Beistelltisch FABIA, Gestell und Platte
seidengrau (RAL 7044), ca. ø 38, H 48 cm



Stuhl TAVIA



LED-Akku-Tischleuchte LUNA



Esstisch TAVIA

Sessel MR 9310B (Queen) mit Wippfunktion,
in Stoff 17070 weiß (JAB 1), Gestell P694
black, ca. B 71, H 82, T 84 cm



**TRENDFARBE
BEIGE**

Luftig leicht und himmlisch bequem: Sitzmöbel, die mit einem beige-farbenen Stoff aus der Kollektion von Musterring und JAB ANSTOETZ bezogen sind, strahlen eine wunderbare Schwerelosigkeit aus – erst recht, wenn sie mit hellen Hölzern kombiniert werden. Eine Rezeptur für Wärme, Transparenz und Behaglichkeit, die sich auch im beliebten Scandi-Style wiederfindet. Wenn sich dann noch Einzelmöbel, Accessoires und flauschige Teppiche in hellen Beigetönen hinzugesellen, entfaltet sich eine einmalige Aura, die geschickt Modernität mit Gemütlichkeit verbindet.



**Stuhl TAVIA,
Wandboard KARA-FRAME**



Beistelltisch FABIA



**Boxspringbett
JustB! SC100**
in Stoff 10070 creme
JAB ANSTOETZ,
180 x 200 cm

**Teppich MAXIMA
TREND COLLECTION
Loom**



Stuhl TAVIA



Sessel MR 2490



Highboard KARA-FRAME

Couchtisch NELA
Hochwertige Materialien:
Die Couchtischplatte ist
wahlweise in Massivholz,
Keramik oder Dekton erhältlich.



Highboard KARA-FRAME



Sofa MR 365 in Stoff 10071 hellbeige (JAB 1), Metallfuß
chrombeschichtet, ca. B 190, H 86, T 95 cm




Per QR-Code
in die Stoffwelt
eintauchen.

Kreieren Sie Plätze,
an denen die schönsten
Stunden des Tages
noch schöner werden

Armlehnstuhl NEVIO
in Stoff 23031 grün (JAB 2),
Gestell RAL 6013 schilfgrün,
ca. B 66, H 95, T 63 cm



Highboard
KARA-FRAME



Sofa MR 4580 in Stoff 21031 grün (JAB 2), Metallfuß 324
schwarz matt, ca. B 228, H 79–100, T 103–130 cm



Bank MR 2050
in Stoff 25021
graubraun (JAB 2),
Gestell bronzefarbig,
ca. B 221, H 84, T 67 cm



Einzigartige
Wohlfühlbereiche



Couch- und
Beistelltisch
FABIA



Mit jeder Berührung die Faszination
des Besonderen spüren: Entdecken
Sie die Stoffe von Musterring und
JAB ANSTOETZ!



Wohnlich schön!
Jetzt scannen
und die Möbel
aus nächster
Nähe entdecken.




Sofa MR 2490 in Stoff 25021, grau-braun (JAB 2),
Echtholzsockel Nussbaum, Metallfuß bronzefarbig,
ca. B 253, H 87, T 103 cm; **Kissen MR 2490** in Stoff
24021 braun (JAB 2)

Sessel
MR 2490

Couch- und
Beistelltisch FABIA

Teppich MAXIMA TREND COLLECTION

**BESTE MARKEN
FÜR IHR ZUHAUSE**



Entdecken Sie
das Magazin von
Musterring und
JAB ANSTOETZ



Polsterbett DELPHI in Stoff 10051 blau (JAB 1), Kopfteil 4, Metallfuß graphit, lackiert, Massivholzrahmen graphit, lackiert, ca. 180 x 200 cm; **Sessel MR 6040** in Stoff 10051 blau (JAB 1), Gestell Metall schwarz, ca. B 62, H 83, T 77 cm; **Beistelltisch FABIA**, Platte in Rauchglas, Gestell Metall schwarz, ca. Ø 50, H 55 cm; **Vitrinen KARA-FRAME** in Lack schwarz, je ca. B 45, H 147, T 40 cm; **Teppich DELUXE COLLECTION** Memphis



Vitrinen
KARA-FRAME

Couch- und
Beistelltisch
FABIA

KONTRASTE BELEBEN

Stühle HELMOND mit oder ohne Armlehne, in Stoff 15061 rot-rosa meliert (JAB 1), Gestell schwarz pulverbeschichtet, ca. B 52/55, H 91, T 58 cm; Esstisch HELMOND in Wildeiche Moor, Wangen schwarz pulverbeschichtet, ca. 220 x 100, H 76 cm



Harmonische Farbwelten
mit den exklusiven Stoffen
von JAB ANSTOETZ



Sessel MR 6040
in Stoff 15085
grau-silber (JAB 1),
Gestell Metall schwarz,
ca. B 62, H 83, T 77 cm



Polsterbett DELPHI in Stoff 15051 silbergrau meliert (JAB 1), Kopfteil 3, Metallfuß graphit, lackiert, Massivholzrahmen graphit, lackiert, ca. 180 x 200 cm



Sessel MR 4585
in Stoff 23021 rotbraun
(JAB 2), 4-Sternfuß
schwarz matt,
um 360° drehbar,
ca. B 76, H 84-89,
T 83-88 cm



Vitrinen
KARA-FRAME



@ #wirsindmusterring

„Mit den ausdrucksstarken Stoffen von JAB ANSTOETZ bekommen Ihre Musterring Möbel ein einmaliges Flair. Durch die hochwertigen Materialien und die feine Verarbeitung der Stoffe werden unsere Polstermöbel, Stühle, Bänke oder Betten sicher zu absoluten Lieblingsplätzen in Ihrem Zuhause.“

Carsten Hustermeier, Musterring
Verkaufsleiter / stellv. Gesamtvertriebsleiter

EINE KLARE HANDSCHRIFT

Ecksofa JustB! PM100
in Stoff Mono light grey
(PG 6), Metallkufe schwarz
matt, ca. 292 x 185,
H 67/88, T 107/123 cm

**Couchtisch
JustB! CT100**

**Couchtisch JustB! CT100,
Teppich JustB! TE150**

JustB!
Die Bettina Zimmermann
Kollektion für Musterring

*„Bei meiner
Kollektion habe
ich vor allem
auf Gemütlichkeit,
hohen Komfort
und geradlinige,
minimalistische
Klarheit geachtet.“*

Bettina Zimmermann erläutert uns im Interview, wie ihre erste eigene **Möbelkollektion** entstanden ist.



ZUR PERSON Bettina Zimmermann wurde in Burgwedel nahe Hannover geboren, wo sie 1994 ihr Abitur ablegte. Während ihrer Schauspiel-ausbildung in Hamburg arbeitete sie als Model, 1998 debütierte sie mit dem Film „Fisimatenten“ im Kino. Es folgten viele weitere Rollen in Fernsehproduktionen und Kinofilmen. Zwischen 2015 und 2018 stand sie für die Webserie „Der Lack ist ab“ neben ihrem Lebensgefährten Kai Wiesinger vor der Kamera. Als Patchworkfamilie lebt das Paar mit vier Kindern in Berlin.

JustB!
Die Bettina Zimmermann
Kollektion für Musterring



Entdecken Sie den neuen TV-Spot!



Liegekomfort wie im Luxushotel – jetzt endlich auch zuhause!

W

ir wohnen, wie wir leben: wild und farbenfroh, ruhig und elegant, entspannt und naturverbunden. Manchmal ist es eine

Kombination aus allem und manchmal ändert sich der Stil – nicht selten spiegelt sich in unserer Einrichtung die persönliche Entwicklung wider. Daher ist Wohnen wohl vor allem eins: individuell! Für Bettina Zimmermann, die seit 2021 zusammen mit Kai Wiesinger als Musterring Testimonial vor der Kamera steht, spielt die Einrichtung eine große Rolle. Wie groß? Das durften wir nun selbst miterleben, denn mit JustB! launcht Bettina Zimmermann in Kooperation mit Musterring ihre erste eigene Home-Kollektion! Im Interview berichten beide Partner von ihren Highlights der Zusammenarbeit, und es wird klar: Wenn Einrichtung so viel mit der eigenen Persönlichkeit zu tun hat, geht nichts über das Designen eigener Möbelstücke.



Teppich JustB! TE150, Farbe 616 beige-braun



Beistelltisch JustB! CT100 in Eiche schwarz furniert, lackiert, Tablett lose aufgelegt, Gestell Metall anthrazit matt, ca. 38 x 38, H 58 cm

Boxspringbett JustB! SC100 in Stoff 10070 creme JAB ANSTOETZ, 180 x 200 cm



Teppich JustB! TE100 in feiner Cordoptik, gewebt, creme, ca. 240 x 340 cm

ZURÜCKLEHNEN, ENTSPANNEN UND WOHLFÜHLEN

Mit JustB! entstand nun deine erste eigene Möbelkollektion. Gibt es eine grundlegende Idee/Linie, die sich durch alle Entwürfe zieht?

Bettina Zimmermann: Ich wollte eine Kollektion entwerfen, die zeitlos ist, einen modernen Komfort bietet und sich in jeden Wohnstil eingliedern lässt. Eine Mischung aus gemütlichem, skandinavischem Hygge-Design und minimalistischer Klarheit.

Auf welches Produkt bist du besonders stolz und warum?


Bettina Zimmermann: Ich liebe das Bett! Ich selbst habe es auch Zuhause und freue mich jedes Mal, wenn ich schlafen gehe. Es ist so gemütlich und hat einen tollen „Feel-good“-Look. Auch hier findet man ein geradliniges Design mit schönen Hygge-Details wie den Paspelnähten. Ein Bett wie aus dem Hotel, aber mit dem Komfort des „Ich-schlafe-zu-Hause“-Gefühls. Das ist das Größte!

Hast du mit einem deiner Möbel ein Einrichtungs-„Problem“ für dein eigenes Zuhause gelöst?

Bettina Zimmermann: Ja, tatsächlich – mit dem Bett und dem Sofa. Wir haben hier beide unsere individuellen Ansprüche und keiner wollte auf gewisse Aspekte verzichten, wie z.B. die Lounge-Funktion beim Sofa. Mit dem elektrischen Ausfahren des Sofateils haben wir jetzt alles in einem und sind beide happy damit. Was das Bett angeht: Hier habe ich nie das richtige gefunden – entweder war es optisch zu starr und clean oder zu verschnörkelt. Dieses hier ist für mich die perfekte Kombination!



Beistelltisch JustB! CT100 in Wildeiche hell furniert, geölt, Tablett lose aufgelegt, ca. Ø 43, H 59 cm



Die Couch- und Beistelltische sind in runder oder eckiger Form erhältlich. Besonders raffiniert: die lose aufgelegten Tablett.



Ecksofa JustB! PM100
in Stoff Yelda natur (PG 8),
ca. 290 x 308, H 67/88,
T 107/123 cm

Das Ecksofa ist eines der Kernstücke der Kollektion. Es hat einen sehr offenen Charakter und bietet viel Platz. Dient das Sofa bei euch zu Hause auch als eine Art Lebensmittelpunkt?

Bettina Zimmermann: Ja, unbedingt! Ich wollte ein Sofa designen, dass sich jedem Lebensstil anpasst. Nicht allein in Bezug auf die Optik, sondern vor allem, was die Nutzung angeht. Es ist ein Modulsofa, das man ganz nach seinen Bedürfnissen zusammenstellen kann. Da viele Wohnungen und Häuser heute mit einem offenen Wohn-Esszimmer-Küchenbereich geplant sind, werden die Bewohnerinnen und Bewohner häufig vor die Wahl gestellt: ein makelloses, repräsentatives Sofa oder ein „Lümmel-Sofa“ zum Kuschneln. Ich wollte in meinem Design beides vereinen: Platz für gesellige Runden mit Freunden oder per Knopfdruck zur gemütlichen Relax-Zone.



Couchtisch JustB! CT100



Couchtische, die so manches wegstecken! Unter dem abnehmbaren Tablett ist genug Stauraum!

DER SCHÖNSTE PLATZ ZUM ENTSPANNEN



Entdecken Sie den neuen TV-Spot!



Auch zu unseren Füßen soll es warm und kuschelig sein

Teppich JustB! TE100
in feiner Cordoptik, gewebt, in Silbergrau oder Creme,
ca. 240 x 340 cm

Couchtisch JustB! CT100, Platte Eiche schwarz furniert, lackiert, Gestell Metall anthrazit, matt, ca. 75 x 75, H 43 cm / ca. 68 x 68, H 38 cm





Bequeme Stühle
und Sitzbänke für
gesellige Runden



Stühle JustB! SP500 in Stoff S22/49 Sesame (SK20)/Semi-Anilinleder Z77/20 Cloud, Stativgestell schwarz, ca. B 62, H 88, T 62 cm;
Teppich JustB! TE150, Farbe 669, grau mix, ca. 240 x 340 cm

Worauf kam es dir bei der Entwicklung des Esstischs, der Stühle und der Sitzbank an?

Bettina Zimmermann: Heutzutage ist der Esstisch viel mehr als der Platz, an dem das Essen eingenommen wird. Es ist ein Ort, wo man noch lange nach dem Abendessen mit der Familie oder Freunden verweilt, gute Gespräche führt oder Spieleabende stattfinden. Daher war mir der Komfort sowie der zeitlose, aber dennoch moderne Look sehr wichtig. Ein weiterer Aspekt, der auf den Komfort abzielt, sind Sitzbänke – die momentan auch wieder beliebter werden. Nicht als hölzerne Eckbank, wie man sie vielleicht von früher kennt. Die Sitzbank von heute steht frei und ist gepolstert. Die ebenfalls gepolsterten Armlehnen dürfen nicht zu hoch sein, damit der Einstieg einfach bleibt, sie aber trotzdem Komfort beim Anlehnen bieten. Bei den Stühlen ist es ähnlich. Mein Entwurf vereint die optimale Höhe für Rücken- und Armlehne mit einer angenehmen Polsterung – zusammen mit dem integrierten Drehmechanismus perfekt für längere



Die Tischplatten aus Massivholz oder HPL verbinden Solidität mit einer schlanken Optik.

Esstisch JustB! SP100, Platte Eiche massiv, schwarz transparent, Bügelgestell Roheisen geschwärzt, ca. 200 x 100 cm

Abendessen. Beim Esstisch wollte ich bei der schwarzen Holzvariante noch unbedingt die Maserung sehen und in der Betonoptik eher den modernen, urbanen Look. Die Tischplatte soll leben, ohne aufdringlich zu sein. Die mattschwarzen Metalluntergestelle runden das Design toll ab.

Auch für Musterring war die Zusammenarbeit mit Bettina Zimmermann spannend und an einigen Punkten überraschend. Geschäftsführer Alexander Höner berichtet von seinen Erfahrungen:

Was war Ihr persönliches Highlight in der Zusammenarbeit mit Bettina Zimmermann? Alexander Höner: Ich fand es bemerkenswert, dass Bettina darauf bestanden hat, die Entstehung der gesamten Kollektion persönlich zu begleiten. Sie war sogar mehrmals in den Produktionsstätten, um mit den Entwicklern über ihre Ideen zu sprechen – welche dann auch in der Mehrheit realisiert worden sind.

Das hört sich nach vielen Ideen an – was toll ist, aber sicher auch Herausforderungen bei der Entwicklung mit sich bringt?

Alexander Höner: Bettina ist extrem kreativ und legte uns eine sehr große Anzahl an Ideen vor, welche wir im ersten Schritt nicht alle realisieren konnten. Aber das Gute daran: Wir haben dadurch für künftige Projekte schon jetzt einen großen Vorrat an Plänen und Ideen, auf die wir zurückgreifen können.

Wie schwierig oder einfach war es, Bettina Zimmermanns Visionen umzusetzen, und wo mussten Sie aus der Unternehmensperspektive heraus Kompromisse machen? Alexander Höner: Wir mussten an einigen Stellen zurückrudern, denn natürlich waren nicht alle Wünsche technisch oder optisch umsetzbar. Aber dennoch ist Bettinas Handschrift unübersehbar, und ihr Einfluss auf das Endergebnis ist sehr groß. Beide Seiten können sich mit den Ergebnissen zu 100% identifizieren.

DURCH DIE BANK EIN VERGNÜGEN



Bank JustB! SP500 in Semi-Anilinleder Z77/20 Cloud (LK60), Flachstahlkufe schwarz, ca. B 232, H 86, T 70 cm



„Moderne Sitzbänke sind weich gepolstert und haben nichts mehr mit der Eckbank von früher zu tun.“

ESSZIMMER HELMOND

EINZIGARTIGE EIGENSCHAFTEN

Dreh-Moover-Funktion mit rückschonender Wirkung / Um 360 Grad drehbar, mit Rückholfunktion / Mit oder ohne Armlehne / Bezüge in Stoff oder Leder / Esstisch mit verschiedenen Untergestellen in 3 Farben oder Edelstahl / Tischplatten in 5 massiven Holz Ausführungen



Esstisch und Stühle HELMOND



Esstisch HELMOND, Platte Wildeiche Moor massiv, geölt, Wangen pulverbeschichtet, schwarz, ca. 220 x 100, H 76 cm

Nie wieder starr sitzen: Bewegliche Stühle entspannen den Rücken!

Abgerundet wird das Design der Serie **HELMOND** durch die patentierte Dreh-Moover-Funktion. Das heißt: Die Stühle und auch die Barhocker können nicht nur um 360° gedreht werden, sie lassen sich zugleich auch sanft vor- und zurückneigen. Das ist nicht nur unglaublich bequem, sondern beugt Rückenschmerzen und Verspannungen vor, die oft durch zu langes Sitzen in einer starren Position entstehen – ob am Esstisch oder an der heimischen Bar.



Stühle mit einem Bezug aus unserer exklusiven JAB ANSTOETZ-Stoffkollektion

JAB
ANSTOETZ
FABRICS



Vitrinen
KARA-FRAME

Stühle HELMOND, ohne Armlehne/mit offener Armlehne, ca. B 52/55, H 91, T 58 cm, in Stoff 15061 rot-rosa meliert (JAB 1), Gestell schwarz pulverbeschichtet

Esstisch und Stühle HELMOND



Jetzt QR-Code
scannen und mehr
über HELMOND
erfahren!

Ein Stuhl für alle Fälle,
vom Esszimmerstuhl
bis zum Barhocker



Stuhl
HELMOND

Stramm oder leger? HELMOND bietet beide Arten der Polsterung! Legere Varianten werden immer beliebter, weil die üppigen Sitzpolster mit ihrem lässigen Faltenwurf einfach den Gipfel der Gemütlichkeit verkörpern.



Stehtisch HELMOND,
Platte Wildeiche massiv,
geölt, mit Facettenkante,
Gestell pulverbeschichtet,
schwarz, ca. Ø 90, H 96 cm

Esstisch und Stühle HELMOND

Barhocker HELMOND in Leder Toledo nero (1), Gestell pulverbeschichtet, schwarz, ca. B 56, H 114, T 58 cm



Esstisch und Stühle HELMOND

Echte Wildeiche, hochwertiges Leder und pulverbeschichtete Metalle – dies sind nur einige der Zutaten, die den Esszimmertischen und Stühlen aus unserem Programm **HELMOND** ein geschmackvolles Flair verleihen. Obwohl hier Massivhölzer zum Einsatz kommen, ist das Design der Serie überraschend leicht und passt so perfekt zu einem modernen, freundlichen Einrichtungsstil.

Stühle HELMOND, ohne Armlehne oder mit offener/geschlossener Armlehne, in Leder Toledo (1) nero, Gestell schwarz pulverbeschichtet, ca. B 52/55/56, H 91, T 58 cm; **Esstisch HELMOND**, Platte Nussbaum massiv, geölt, Gestell schwarz, pulverbeschichtet, ca. 240 x 100, H 76 cm



Stühle HELMOND, Leder Toledo (1) smog, Rundrohr Edelstahl, ca. B 55, H 91, T 58 cm, Rückholfunktion; **Esstisch HELMOND**, Platte Mooreiche massiv, geölt, Säule und Bodenplatte Edelstahl matt, ca. Ø 130, H 76 cm

Esstisch und Stühle HELMOND

Stuhl HELMOND in Leder Toledo lemon (1), Gestell Rundrohr pulverbeschichtet, schwarz, ca. B 56, H 91, T 58 cm



Stuhl HELMOND

NEU! Jetzt auch für Ihre Terrasse: Sitz und Rücken mit Kunstgeflecht in vier Farben! Mehr auf S. 256



Stuhl HELMOND



Stuhl HELMOND in Stoff 24075 braun-grau JAB ANSTOETZ, Gestell pulverbeschichtet, schwarz, ca. B 56, H 91, T 58 cm



Stuhl HELMOND



Stuhl HELMOND

Wie sieht Ihr Traumstuhl aus? Bezug in Stoff oder Leder? Welche Farbe? Offene oder geschlossene Armlehne? Gestell in Edelstahl oder pulverbeschichtet? Verfügt er über Rollen? **Viele Fragen, eine Antwort: HELMOND.** Das umfangreiche Programm bietet für jeden Geschmack eine Lösung – und punktet mit der praktischen Dreh-Moover-Funktion.



Stuhl HELMOND

Stuhl HELMOND in Leder Granada savanna (2), leger gepolstert, Gestell Edelstahl matt, ca. B 61, H 88, T 62 cm



Stuhl HELMOND



Stuhl HELMOND in Leder Toledo (1) nero, Gestell Edelstahl matt, ca. B 56, H 91, T 58 cm

Barhocker HELMOND

ÜBERALL EIN GEWINN



TIPP

AUS EINEM GUSS

Ihnen gefallen die HELMOND-Stühle genauso gut wie uns? Dann statten Sie doch gleich auch Ihre Terrasse und Ihre Bar damit aus!



Stuhl PICARA in Stoff Hugo mustard und Leder Lomé anthracite, Gestell Metall schwarz, ca. B 58, H 86, T 61 cm; **Sitzbank PICARA** in Leder Lomé anthracite, Gestell Metall schwarz, ca. B 200, H 86, T 66 cm



Straff oder leger: Wie sollen Ihre Stühle gepolstert sein?

Die einen mögen eine straffe Polsterung, die anderen bevorzugen eine legere Optik. Unsere **PICARA-Stühle** sind in beiden Varianten erhältlich. Welche besser ist? Das entscheidet allein Ihr persönlicher Geschmack. Viel falsch machen können Sie aber nicht, denn superbequem sind beide Ausführungen!



@ #wirsindmusterring

„Was ich an den PICARA-Stühlen so liebe: die Funktion eines Stuhls vereint mit der Bequemlichkeit eines Sessels. Ideal für gemütliche Abende mit Familie und Freunden. Und das Tolle ist, sie sehen auch noch super chic aus!“

Anna-Lena Albermann, Musterring
Online-Marketing, Social Media



Passt perfekt
zum Look



Esstisch und Stühle PICARA

Esstisch mit
Auszugsfunktion

Gemütlichkeit hat viele Gesichter. Das zeigen auch die PICARA-Stühle mit ihren unterschiedlichen Gestellen: Die Vierfußvariante ist eine klassische Schönheit, während der Stuhl mit filigranem Kufengestell einen Hauch von Extravaganz vermittelt. Darf es dazu eine einladende Bank sein? Oder ein Sessel mit Rollen? Auch die Tische sind mit verschiedenen Gestellen erhältlich. Stellen Sie sich ein appetitliches Ensemble nach Ihrem Geschmack zusammen!



Küche MR 4500 (L450 Nova), individuelle Zusammenstellung, Arbeitsplatte ca. 17 mm, Dekor Ceramic dunkel, Frontausführung FENIX, Farbe Nero Ingo, Korpusfarbe innen Lino Grigio



Die Küche ist mehr als ein Ort zum Kochen, sie stellt einen Kommunikationsmittelpunkt mit großer Anziehungskraft dar.

In der Küche wird gemeinsam gelebt und gelacht, hier beginnen und enden viele Partys. Daher kommt der Kücheneinrichtung eine ganz besondere Bedeutung zu. Die Musterring Küchenwelt zeichnet sich durch eine riesige Auswahl an unterschiedlichen Stilrichtungen, Fronten und Farben aus. Die Schränke und Schubladen können flexibel an die jeweilige Raumsituation angepasst werden. Hochwertige Materialien und innovative Verarbeitungsprozesse garantieren ein langes Küchenleben.



Stühle PICARA mit verschiedenen Gestellen und Farben



Stylischer Tisch PINERO für lebhaftere Gesprächsrunden.



© **#wirsindmusterring**

„Die Küche ist das Herzstück einer jeden Wohnung. Ich vergleiche das mit meinem Rennmotor. Wenn der gut läuft, steht mir nichts mehr im Wege. Schlicht, sauber, effizient und das Nötigste am richtigen Fleck. Der Grundstein für ein tolles Wohngefühl.“

Maximilian Götz, Motorsport-Profi

TREFFPUNKT KÜCHE



Stühle und Bank PICARA

TIPP

SAMTIG UND SAUBER

Die extrem matte Oberfläche von FENIX NTM® fühlt sich samtig weich an, ist hochgradig kratzbeständig, lebenslang antibakteriell und sehr leicht zu reinigen. Die eingebundene Nanotechnologie bildet eine Barriere gegen Fingerabdrücke, Fett und Schmutz.

ESSZIMMER PICARA

EINZIGARTIGE EIGENSCHAFTEN

Bezüge in Stoff oder Leder / 2 Polsterungen: leger oder straff / 3 Stuhlvarianten mit und ohne Armlehnen / 3 Esstischgestelle mit Platten in 7 Holz Ausführungen, massiv oder furniert in Mosaikoptik, und 7 Keramikausführungen / Gestelle in vielen Farben, wahlweise mit Auszugstechnik

Legere Polsterung




Stuhl PICARA, leger gepolstert, in Stoff Karl taupe, Gestell Eiche matt lackiert, ca. B 58, H 86, T 61 cm

Hängeleuchte LIMA



Sessel mit praktischen Rollen



Ein Tisch, der mit der Anzahl der Gäste wächst – genau das Richtige für alle, die gerne Besuch empfangen. Die PICARA-Esstische können mit einer Auszugsfunktion versehen werden: Eine praktische Klapp-einlage verlängert die Tischplatte um bis zu 100 cm. So finden auch größere Runden ihren Platz!



Esstisch PICARA, Platte Keramik anthracite, Gestell Metall schwarz matt

Hier bilden Tisch und Stühle eine harmonische Einheit



Esstisch PICARA, Platte Eiche furniert, in Mosaikoptik, Gestell Eiche/Metall schwarz, ca. 100 x 200, H 76 cm



Die Tischplatten sind in Massivholz, in Keramik oder furniert ausgeführt. Bei den Holzoberflächen haben Sie die Wahl zwischen einer naturfarbenen Variante oder einer lackierten Ausführung, mit der sich unterschiedlichste Farbnuancen realisieren lassen. **Ein besonderes Highlight ist das Furnier in Mosaikoptik:** Die Tischplatte wirkt wie aus verschiedenen geometrischen Einzelementen zusammengesetzt.



Sie möchten lange Freude an Ihren Möbeln haben? Hier finden Sie Pflegetipps für Glattleder!

EIN ECHTER MUSTERRING KLASSIKER

Armlehnstuhl STUHLWERK 2.0, innen: Stoff Shock 811 bruinrood (B), außen: Echtleder Tendens (1) LD1400 Lava, Gestell RAL 7022 umbra-grau, ca. B 60, H 92, T 65 cm; **Stuhl STUHLWERK 2.0** in Leder Tendens (1) LD1400 lava, Gestell RAL 7022 umbragrau, ca. B 48, H 92, T 65 cm; **Sitzbank STUHLWERK 2.0** in Leder Tendens (1) LD1400 Lava, Gestell RAL 7022 umbragrau, ca. B 180, H 93, T 65 cm; **Esstisch STUHLWERK 2.0**, Platte Bootsform, Keramik Mooreiche (Keramik 2), Säule: RAL 7022 umbragrau, ca. 180 x 100, H 77 cm

STUHLWERK 2.0

Speisen mit beispielloser Gestaltungsvielfalt!

Sie suchen ein Speisezimmer, das Ihnen viel Spielraum für Kreativität und Individualität lässt? **STUHLWERK 2.0** ist ein solches Programm. Wie der Name unschwer erkennen lässt, handelt es sich um die Weiterentwicklung des erfolgreichen Klassikers STUHLWERK. Beide Tisch- und Stuhlsysteme überzeugen durch ihre bemerkenswerte Programmvietfalt. Auf dieser Doppelseite zeigen wir die wichtigsten Aspekte – nur wenige Schritte trennen Sie noch von Ihrem neuen Lieblingsstuhl!

▶ ARMLEHNVARIANTEN

Ohne Armlehne, kurze Armlehne oder lange Armlehne



▶ GLEITER ODER ROLLEN

Kunststoffgleiter, Filzgleiter, Rollen transparent, Rollen schwarz

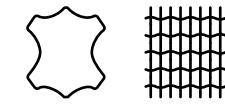


▶ UNTERGESTELL-FARBEN

Metall BP 100 anthrazit und weitere neun Standardfarben. Auf Wunsch viele Sonder- und RAL-Farben sowie Edelstahl möglich.

▶ BEZUGSVARIANTEN

Leder, Stoff oder eine Kombination aus einer sehr umfangreichen Leder- und Stoffkollektion (Bicolor möglich)



▶ SITZHÖHE

51 cm

▶ SITZKISSEN

Blocksitz



▶ STEPPNAHT

Auswahl aus allen Farben der Tendens-Lederkollektion (LG 1)



▶ UNTERGESTELLE

Vierfußgestell (Beine viereckig oder rund), Freischwinger, Stativgestell (drehbar)



▶ PASSENDE SITZBÄNKE

Bänke mit Vierfußgestell oder Freischwingergestell



ESSZIMMER BRISKO


EINZIGARTIGE EIGENSCHAFTEN

Stühle und Bänke mit geschlossenem Rücken oder einer Aussparung im Rücken / Bänke mit festen Sitzen oder mit Plateau und drehbaren Sitzen / 4 Gestellvarianten / Tischausführungen: Wildeiche natur oder bianco (jeweils furniert oder massiv) oder Keramik (Anthrazit/Betonoptik) / 2 Tischgestelle / Stühle mit Holzschemelgestell optional um 320 Grad drehbar mit automatischer Rückstellung / verschiebbare, drehbare Einzelsitze (um 360 Grad) auf Bänken mit Plateau, mit automatischer Rückstellung sowie integriertem Sitzvorschub

Stuhl BRISKO



Stuhl BRISKO in Leder A-muskat, Stoff 16LO39, mit Kontrastfaden 1222 beige, Stativgestell struktur schwarz matt, ca. B 64, H 85, T 65 cm



Jetzt QR-Code scannen und mehr über BRISKO erfahren!



Bank BRISKO in Leder A-mare, Stoff 16LO91, Stativgestell struktur schwarz matt, Plateau Wildeiche natur massiv, ca. B 207, H 90, T 68 cm

Markante Formen, außergewöhnliche Funktionen

So nehmen Individualisten Platz: **BRISKO** bietet außergewöhnliche Stühle und Bänke, mit denen Sie stets in Bewegung bleiben können, ohne aufstehen zu müssen. Die Stühle mit Holzschemelgestell sind drehbar und mit einem Rücksteller ausgestattet. Auf den Bänken mit Plateau können die Sitzschalen ebenfalls gedreht und zusätzlich verschoben werden.

Die Königsklasse des Sitzkomforts



Esstisch und Stühle BRISKO

Esstisch und Stühle BRISKO



Esstisch BRISKO, Platte in Wildeiche natur massiv, Untergestell in Edelstahl, ca. 200 x 100, H 76 cm



Wenn ein Tisch zum Kunstwerk wird: Das extravagante Metallgestell ist ein echter Hingucker. Wahlweise in Metallstruktur schwarz matt oder Edelstahl.



Neben seiner bahnbrechenden Funktionalität überzeugt **BRISKO** auch durch eine prägnante Formgebung. Nicht nur das Design der Sitzschalen ist sehr ausdrucksstark, auch Gestellvarianten wie die filigrane Stativkonstruktion oder das skulpturale Tischgestell setzen beeindruckende Akzente. Die Tischplatten sind mit abgerundeten Kanten in Echtholz furniert oder Massivholz verfügbar – oder mit eckigen Kanten in Keramik.

ECHTE UNIKATE

Stuhl THABEA, wahlweise mit Armlehne, in Leder Arcade-Plus smoke new, Gestell Eisen schwarz, ca. B 48/55, H 86, T 64 cm



ESSZIMMER THABEA

EINZIGARTIGE EIGENSCHAFTEN

Tischplatte und Klappeneinlage in zwei Ausführungen / Bezüge Microfaser und Leder / Der natürliche Charme der Balkeneiche oder Charakter-Eiche macht aus jedem Tisch ein faszinierendes Unikat / Klappeneinlage mit Einhandmechanik innenliegend / Tischgestell einseitig mit integrierten Rollen



Esstisch THABEA, Platte Balkeneiche massiv natur, Gestell Doppelsäule aus Holz mit Bodenplatte, in Edelstahl-Optik, ca. 200 x 100, H 76 cm

Esstisch und Stühle THABEA



Stuhl THABEA, Microfaser anthrazit, Gestell Quadratrohr aus Edelstahl gebürstet, ca. B 55, H 86, T 64 cm



DIE BESCHWINGTE ART DES SITZENS

Es macht einfach Spaß, hier Platz zu nehmen: Die superbequemen Freischwinger geben federnd nach, was zu einem besonders entspannten Sitzenerlebnis führt. Die Tischplatten sind in massiver Balkeneiche oder Charakter-Eiche erhältlich. Mit ihren faszinierenden Naturmerkmalen spiegeln diese Holzarten die Lebensgeschichte des Baumes unmittelbar wider. Jeder Tisch stellt daher ein wertvolles Unikat dar.



Esstisch THABEA, Platte Balkeneiche natur massiv, Gestell Metall schwarz, ca. 180 (280) x 100, H 76 cm



Esstisch und Stühle THABEA

LANGLEBIG UND ATTRAKTIV

Tischplatten müssen viel aushalten. Täglich werden Gläser, Teller und Schüsseln über ihre Oberfläche geschoben, Kinder malträtieren sie gerne mit Gabeln oder Stiften, ständig drohen Flecken und Kratzer. Doch es gibt viele interessante Werkstoffe, die den Herausforderungen des Alltags verblüffend gut standhalten. Wir stellen hier die wichtigsten vor.



Esstisch T 2050
in Wildnussbaum geölt,
Metallbügel pulverbeschichtet,
bronzefarbig,
ca. 200 x 100, H 75 cm



Sie möchten lange Freude an Ihren Möbeln haben? Hier finden Sie Pflegetipps für geölte Hölzer!

Massivholzplatten leben von ihren ausdrucksstarken Naturmerkmalen. Furchen oder leichte Unebenheiten machen den Tisch zu einem Unikat.

MASSIVHOLZ

Als natürlicher Werkstoff verbreitet Massivholz ein unvergleichliches Flair. Tischplatten aus diesem Material zeichnen sich durch authentische Wachstumsmerkmale aus, beispielsweise Astlöcher, Wirbel, Furchen und Verwachsungen. Lackierte Oberflächen sind vergleichsweise unempfindlich, aber Schäden lassen sich nicht so leicht beheben. Gewachste oder geölte Oberflächen dagegen benötigen zwar etwas mehr Pflege, bringen dafür aber ihren natürlichen Charme durch ihren Geruch und eine angenehme Haptik voll zur Geltung. Die meisten kleineren Gebrauchsspuren können bei einer gewachsten oder geölten Massivholzplatte leicht ausgebessert werden.



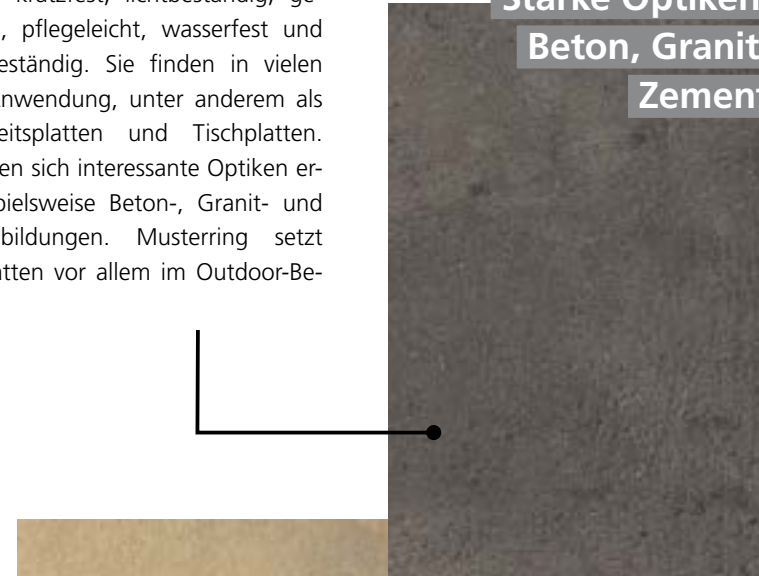
TEAK

Der Teakbaum ist in Süd- und Südostasien beheimatet, sein Holz ist besonders hochwertig, robust und langlebig. Teakmöbel zeichnen sich durch eine wasserabweisende, witterungsbeständige und abriebfeste Oberfläche aus. Daher sind sie geradezu prädestiniert für den Außeneinsatz. Musterring verwendet massives Teakholz für die Tische der Outdoor-Kollektion – nicht nur wegen seiner schönen goldbraunen Färbung, sondern vor allem wegen der guten Materialeigenschaften. Teak ist jedoch nicht gänzlich resistent gegenüber Wettereinflüssen, was sich in der Färbung und Oberfläche des Holzes niederschlägt, wenn es nicht oder längere Zeit nicht geölt wird. Musterring setzt ausschließlich zertifiziertes Teakholz ein.

HPL

HPL steht für High Pressure Laminate. Zur Herstellung dieses Materials werden mehrere Papierschichten in Harz getränkt und anschließend unter großem Druck und hohen Temperaturen miteinander verpresst. Das Ergebnis ist ein nahezu unverwundliches Laminat: HPL-Platten sind temperaturunempfindlich, kratzfest, lichtbeständig, geruchsneutral, pflegeleicht, wasserfest und witterungsbeständig. Sie finden in vielen Bereichen Anwendung, unter anderem als Küchen-Arbeitsplatten und Tischplatten. Mit HPL lassen sich interessante Optiken erzielen, beispielsweise Beton-, Granit- und Zementnachbildungen. Musterring setzt HPL-Tischplatten vor allem im Outdoor-Bereich ein.

Starke Optiken:
Beton, Granit,
Zement



KERAMIK

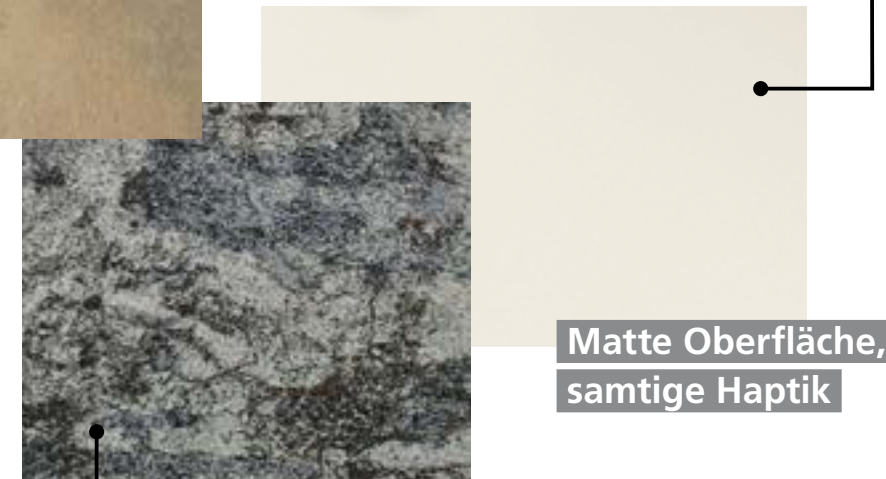
Porzellankeramik ist formstabil und besonders als Tischplattenbeschichtung geeignet, mit einem feuchten Leder oder Schwamm leicht zu reinigen und mit dem Küchentuch zu trocknen, um Kalkrückstände zu vermeiden. Harte Schläge oder punktuelle Belastungen können allerdings zum Materialbruch oder zur Abplatzung führen. Der Werkstoff ist sehr hygienisch, geschmacks- und geruchsneutral, lichtbeständig und zeigt sich weitgehend unbeeindruckt von Kälte und Hitze. Alles in allem bringt Keramik also beste Voraussetzungen mit, um den Herausforderungen des Familienalltags dauerhaft gerecht zu werden.

MODERNSTE MATERIALIEN IM VERGLEICH

FENIX

FENIX ist ein innovatives Nanotech-Material, das im Pressverfahren aus Papier und Harzen hergestellt wird. Die porenfreie Oberfläche ist äußerst robust, kratzunempfindlich und hitzebeständig, sie lässt weder Schmutz noch Flüssigkeiten eindringen. FENIX verbindet eine moderne, matte Optik mit einer angenehm weichen, samtigen Haptik – Fingerabdrücke werden nicht sichtbar. Die antistatischen Eigenschaften dieses Werkstoffs reduzieren die Staubbildung auf ein Minimum. Ein weiteres Plus ist die thermische Reparaturmöglichkeit: Ein Blatt nasses Seidenpapier und ein Bügeleisen reichen, um kleinere Kratzer verschwinden zu lassen. FENIX-Platten eignen sich aufgrund ihrer Robustheit hervorragend für Familien mit kleinen Kindern.

Matte Oberfläche,
samtige Haptik



DEKTON

Dekton ist ein wirklich revolutionäres Material. Hergestellt wird es aus über 20 Mineralstoffen, die mit Hilfe innovativer Prozesse und Technologien bearbeitet werden. Das Ergebnis ist ein extrem widerstandsfähiger Verbundstoff mit einzigartiger Struktur und maximaler Dichte. Dekton ist kratz-, schlag- und schnittfest, äußerst hitzebeständig und weist eine hohe Fleckenfestigkeit auf. Daher empfiehlt sich dieser Werkstoff für Familien mit Kindern. Die große Farbauswahl macht Dekton auch in optischer Hinsicht zu einem Gewinn.



Esstisch PICARA

Esstisch PROVENCE,
Platte und Gestell in Rotkernbuche,
ca. 100 x 200 cm, H 76 cm



Esstisch NAVARRA



**Beeindruckende Vielfalt:
Finden Sie Ihren Lieblingstisch!**

Esstisch PICARA, Platte und Klappeinlage Eiche Furnier
in Mosaikoptik, naturfarben, matt lackiert, mit schwarzer
Kante, Gestell Eiche/Metall pulverbeschichtet, schwarz,
ca. 100 x 200 (300), H 76 cm



Esstisch TAMINA

Esstisch PRATO,
Platte und Gestell in Eiche,
ca. 200 (310) x 100, H 76 cm



WO WIR UNS GERNE NIEDERLASSEN

Tische haben viel mit sozialen Medien
gemein. Warum? Weil sie uns Men-
schen zusammenbringen – sogar ganz
direkt, von Angesicht zu Angesicht. Da-
rüber hinaus beeindrucken sie mit ihren
vielfältigen Formen und Ausführungen.
Ist Ihr neuer Lieblingstisch auch dabei?

Stehtisch HELMOND,
Platte HPL weiß, Gestell pulverbeschichtet,
schwarz, ca. 80 x 80, H 96 cm



Esstisch NEVIO



Esstisch T 2050

Esstisch PINERO, ausziehbar, Platte Wildeiche
naturfarben, matt lackiert, mit Baumkante,
Gestell Metall schwarz, pulverbeschichtet,
ca. 200 (300) x 100, H 77 cm



Esstisch THABEA



Esstisch BRISKO

Stehtisch HELMOND, Platte Wildeiche
massiv, geölt, mit Facettenkante, Gestell
pulverbeschichtet, schwarz, ca. Ø 90, H 96 cm



Esstisch HELMOND



Esstisch HELMOND

Esstisch HELMOND, Platte Wildeiche
weiß, geölt, Gestell pulverbeschichtet,
schwarz, ca. 220 x 100, H 76 cm




Esstisch HELMOND

Esstisch THABEA, Platte Balkeneiche natur massiv,
Gestell Metall schwarz, ca. 180 (280) x 100, H 76 cm



Immer genügend Platz –
dank Auszugsfunktion und
Klappeinlage



Esstisch NOVA, Platte Nussbaum, Gestell
Edelstahl, ca. 200 x 100, H 77 cm



Esstisch TAMINA



Esstisch TAVIA

**BEIM GEMEINSAMEN ESSEN
MÖCHTE MAN DIE ZEIT
VERGESSEN UND ENTSPANNT
GENIESSEN.**

Esstisch NAVARRA, Stühle NEVIO



ESSZIMMER NEVIO

EINZIGARTIGE EIGENSCHAFTEN

5 Stuhlgestelle in großer Farbauswahl / 3 Armlehnenvarianten / Bezüge in Bicolor möglich / Esstische mit fester Platte in verschiedenen Maßen / 5 Massivholzvarianten / 9 Dekton-Farben / 12 Keramik-Ausführungen / 5 Esstischgestelle

Stühle NEVIO ohne oder mit Armlehne, in Leder Tendens (1) LD1200 Granit / Stoff Alpine 149 Steel (A), Stativgestell BP 100 anthrazit, ca. B 49/66, H 95, T 63 cm; Esstisch NAVARRA, Platte Dekton Orix Industrial (1), Gestell BP 100 anthrazit, ca. 160 (230) x 100, H 77 cm



Esstisch NAVARRA, Stühle NEVIO



Hochwertige Bezugsmaterialien in Leder und Stoff – darunter samtweiche Stoffe des renommierten Textilverlags JAB ANSTOETZ

Stativgestell mit Kippfunktion



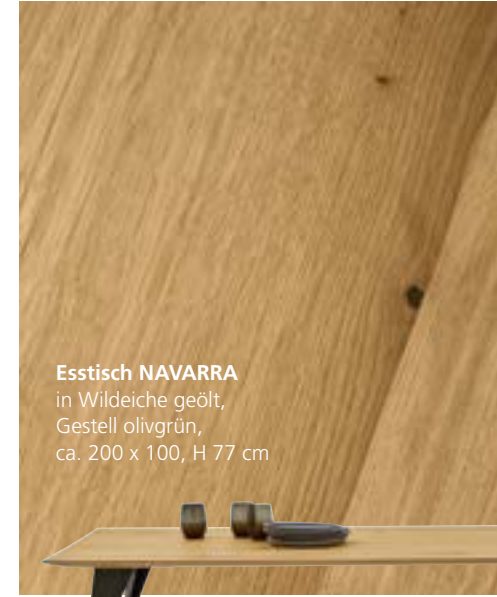
360°

KOMPLETT AUSGESTATTET

Sie wünschen sich eine Esszimmer-einrichtung, die sich nahtlos in Ihren persönlichen Einrichtungsstil einfügt? Neben dem Esszimmertisch sollen auch die Stühle durch ein leichtes Design überzeugen und Ihnen und Ihren Gästen einen möglichst hohen Sitzkomfort bieten? Dann sollten Sie die Esszimmer-möbel aus unserem Programm **NEVIO** entdecken und sich von den verschiedenen Material- und Farbkombinationen inspirieren lassen!




Esstisch NAVARRA, Stühle NEVIO



Esstisch NAVARRA
in Wildeiche geölt,
Gestell olivgrün,
ca. 200 x 100, H 77 cm



Jetzt QR-Code
scannen und mehr
über NAVARRA
erfahren!



O

ft sind es markante Details, die einem Möbel Charakter und Eigenständigkeit verleihen. Bei den Stühlen unserer Serie **NAVARRA** ist vor allem die charakteristische Öffnung im Rücken dafür verantwortlich, dass sich das Modell gekonnt von anderen Lösungen abhebt. Sie verleiht der Sitzschale eine angenehme Transparenz und Leichtigkeit. Mit der Wahl des Gestells lässt sich die Individualität Ihrer Stühle weiter erhöhen. Verfügbar sind moderne Stativgestelle und grazile Schlittengestelle, beide aus pulverbeschichtetem Metall, sowie ein Vierfußgestell aus massiver Eiche. Alle Alternativen können mit Armlehnen ausgestattet werden. Fehlt nur noch der passende Tisch. NAVARRA bietet hochwertige Tischplatten in verschiedenen Massivholz-Varianten, Keramik oder Dekton. Das pulverbeschichtete Tischgestell lässt sich farblich exakt auf die Metallgestelle der Stühle abstimmen. Jetzt heißt es nur noch: Platz nehmen und das Leben genießen!


**Gestell und Bezug:
Sie haben die Wahl!**



Stuhl NAVARRA Innen: Stoff Shock SHO704 seaweed (B) / Außen: Stoff Bull BUL048 darkblue (B), Stativgestell R 2019, ca. B 55, H 87, T 62 cm



Stuhl NAVARRA, Innen Stoff Shock SHO806 foliage (B) / Außen Stoff Bull BUL059 moss (B), Schlittengestell RAL 7039 quarz, ca. B 55, H 87, T 62 cm



Armlehnstuhl NAVARRA in Stoff Shock SHO300 bordeaux (B), Gestell Eiche massiv, natur geölt, ca. B 60, H 87, T 62 cm

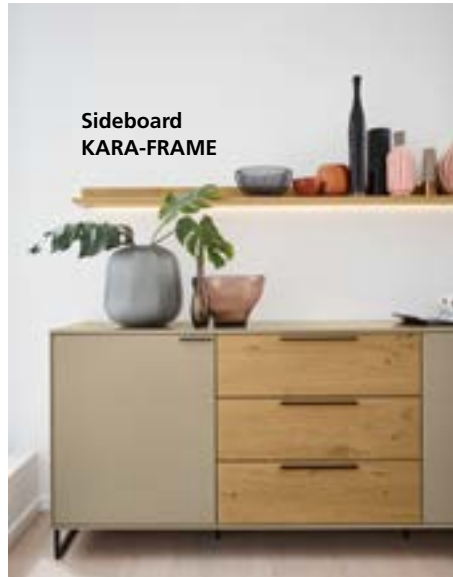


Armlehnstuhl NAVARRA in Stoff 25020 rostrot-weiß JAB ANSTOETZ (2), Schlittengestell RAL 9010 reinweiß, ca. B 60, H 87, T 62 cm



Stuhl mit einem Bezug aus unserer exklusiven JAB ANSTOETZ-Stoffkollektion

**Ausdrucksstarke
Stühle mit eindrucks-
vollem Sitzkomfort**



Sideboard
KARA-FRAME

Zu einem ansprechenden Speisezimmer gehören nicht nur Tisch und Stühle. Ein schickes Sideboard bietet viel Stauraum und kann als optische Verbindung zwischen Wohn- und Essbereich eingesetzt werden.



Armlehnstuhl NAVARRA in Leder Bold LB2002
Ash, Stativgestell anthrazit, ca. B 60, H 87, T 62 cm



Die elegant geschwungene Sitzschale passt sich dem Körper an, kuschelige Bezüge in Stoff oder Leder sorgen für Gemütlichkeit. Es lassen sich auch zwei verschiedene Bezüge miteinander kombinieren.



Armlehnstuhl NAVARRA in Stoff Adore
158 Niagara (A), Gestell olivgrün,
ca. B 60, H 87, T 62 cm

STARKES TEAM



ESSZIMMER NAVARRA

EINZIGARTIGE EIGENSCHAFTEN

Tischplatten aus Massivholz, Keramik oder Dekton / Optional mit Auszugsfunktion / Stuhlgestelle in Metall pulverbeschichtet oder Eiche massiv, natur geölt / Stühle mit oder ohne Armlehne / Vierfuß- und Stativgestelle auf Wunsch drehbar / Bezüge in Stoff oder Leder (Uni und Bicolor)

ESSZIMMER MR 2050/T 2050

EINZIGARTIGE EIGENSCHAFTEN

Tische T 2050: Tischplatte aus geöltem Massivholz oder aus HPL / Gestell Metallbügel, pulverbeschichtet in 3 Farben / 4 Größen
 Stühle MR 2050: Bezugsvarianten in Stoff und Leder / Drahtrohrgestell aus Metall, in diversen Metallfarben / Bänke in 5 Rasterbreiten oder als Eckbank

Esstisch T 2050, Stühle MR 2050



JAB ANSTOETZ FABRICS Stühle und Bank mit einem Bezug aus unserer exklusiven JAB ANSTOETZ-Stoffkollektion

LIEBLINGSPLATZ

Esstisch T 2050 in Wildnussbaum geölt, Metallbügel pulverbeschichtet, bronzefarbig, ca. 200 x 100, H 75 cm; Stuhl MR 2050 in Stoff 25021/24021 (JAB 2), Gestell M56 bronzefarbig, ca. B 48, H 89, T 62 cm; Sitzbank MR 2050 in Stoff 25021 (JAB 2), Metallkufe M56 bronzefarbig, ca. B 221, H 84, T 67 cm



Armlehnstuhl MR 2050
 in Leder kurkuma,
 ca. B 59, H 89,
 T 62 cm



Esstisch T 2050, Stühle MR 2050



Ganzheitliches Wohnen



Das passende Sofa zum Esszimmer: MR 2490 in Leder kurkuma, ca. 342 x 207 cm



Esstisch T 2050, Stühle MR 2050

Auf den Mix kommt es an

Bicolor: Sitzfläche (innen) und Rückenlehne (außen) sind in unterschiedlichen Leder- bzw. Stoffausführungen möglich.

Esstisch T 2050 in HPL Beton-Design, Metallbügel schwarz, ca. 160 x 90, H 75 cm; Sessel MR 2050 in Leder Z62/99 schwarz, mit Rollen, ca. B 68, H 86, T 63 cm; Stuhl MR 2050 außen in Stoff S37/21 grey, innen in Leder Z62/99 schwarz, Gestell schwarz, ca. B 48, H 89, T 62 cm; Eckbank MR 2050 in Stoff S37/21 grey, ca. 273 x 191, H 84 cm

„Unser persönliches Highlight ist die Sichtbetonwand mit der Echtholztreppe. Egal aus welcher Perspektive – diese Treppe zieht alle Blicke auf sich!“

Spannende Homestories: echte Menschen, echte Einrichtungen – wohnen mit Musterring!



ZUR PERSON Manche Vorurteile sind in Klischees verpackte Komplimente. Franken zum Beispiel gelten als bodenständig, ehrlich und tatkräftig. Nicht die schlechtesten Eigenschaften, wenn ein großes Projekt ansteht. Selina Hammer und ihr Mann Wolfgang haben ihren Neubau im mittelfränkischen Fürth daher mit besonders viel Elan angepackt. Gemeinsam haben die beiden ein Haus geplant, das durch seine minimalistische Architektur begeistert. Ideen wie die Sichtbetonwand und eine markante Echtholztreppe werden hier stilvoll kombiniert und setzen gemeinsam echte Akzente. Entstanden ist so eine besonders freundliche und helle Atmosphäre, in der sich auch Hund Frida sichtbar wohlfühlt. Ein spannendes Projekt, das seit 2019 auf dem Instagram-Account [@villahammer](#) immer mehr Follower anzieht und diese mit tollen Inspirationen rund um Haus und Garten versorgt.



Ecksofa MR 2490 in Leder uni cognac (LK50), Sichtholzsockel im Originalbezug, Metallfuß schwarz, ca. 342 x 207, 87/102 cm



ENTWEDER – ODER

Welche der Aussagen trifft auf dich zu?
Wo findest du dich und dein Zuhause wieder?

HAUS

WOHNUNG

ALTBAU

NEUBAU

BUNT

MONOCHROM

ORDENTLICH

CHAOTISCH

PFLANZEN

BLUMEN

KERZEN

VASEN

LESEN

NETFLIX

SELBER MACHEN

KAUFEN

W

er Selina und Wolfgang trifft, hat gleich gute Laune. Die beiden lassen einem aber auch keine andere Wahl. Besonders in Kombination

mit Hund Frida sorgt das Paar für eine Atmosphäre, in der wir uns gleich willkommen fühlen. So können wir es kaum erwarten, das nicht nur architektonisch beeindruckende Haus zu entdecken. Natürlich fällt auch uns zuerst die Holzterrasse mit der Sichtbetonwand ins Auge. Diese wird über eine Dachluke mit Tageslicht erhellt und trägt so zum hellen, freundlichen Flair bei. In der Küche angekommen, berichten uns die beiden, dass sie diese zunächst in Weiß gestalten wollten, sich dann aber doch für ein Dunkelgrau entschieden haben. Eine Wahl, mit der das Paar nach wie vor sehr glücklich ist. Die Farbe fügt sich perfekt in den zeitlosen Einrichtungsstil ein, der auch den zahlreichen Instagram-Followern so gut gefällt. Selbst Details wie Fridas Fressnapf oder ihr Hundekörbchen passen perfekt zum minimalistisch designten Interieur. Das Ergebnis ist ein Haus, das auch uns eine echte Inspiration ist!

**3 FRAGEN:
SELINA, ERZÄHL
DOCH MAL!**

Was ist hier zuhause dein persönliches Highlight?

Ganz klar: Die Treppe und der Ausblick, den ich beim Herunterlaufen der Holzstufen habe. Außerdem bin ich nach wie vor ein riesiger Fan unserer Küche, die sich zum eigentlichen Mittelpunkt des Hauses entwickelt hat. Hier genieße ich vor der Arbeit in Ruhe meinen Kaffee, blicke in den Garten und schöpfe Energie für den Tag.

Gibt es etwas, auf das du richtig stolz bist in deinem Leben?

Eigentlich bin ich auf das gesamte Leben stolz, das ich mir mit meinem Mann aufgebaut habe. Durch viel Fleiß konnten wir es uns ermöglichen, unser wunderschönes Haus zu bauen. Wir sind ein super eingespieltes Team und meistern jede Hürde gemeinsam. Was mich dazu noch gleichermaßen mit Stolz und Dankbarkeit erfüllt, sind unsere Familien samt Eltern, Großeltern, Geschwistern, Neffen und Nichten. Es sind alles so wunderbare Menschen, die immer zusammenhalten und sich gegenseitig unterstützen. Ich bin stolz darauf, ein Teil davon sein zu dürfen.

Welche drei Dinge stehen noch auf deiner Bucket-List?

Ich würde gerne Wale in freier Wildbahn beobachten. Außerdem möchte ich unbedingt fließend italienisch sprechen und dann mit unserem VW-Bus quer durch ganz Europa fahren.




Stühle MR 2050 in Leder Z69/95 anthracite (LK50), Drahtrohrgestell M99, ca. B 59, H 89, T 62 cm



Stuhl TAMINA, um 180 Grad drehbar mit Rückholfunktion, in Microfaser Aberdeen stone, Stativgestell Eisen schwarz, ca. B 67, H 85, T 60 cm

Esstisch TAMINA, Platte Charakter-Eiche massiv, geölt, Gestell Eisen schwarz, ca. Ø 130, H 76 cm



Jetzt QR-Code scannen und mehr über TAMINA erfahren!



Eine Einladung zum Hinsetzen und Genießen



ESSZIMMER TAMINA

EINZIGARTIGE EIGENSCHAFTEN

Tischplatte und Banksitz in 3 Holzausführungen / Tisch eckig oder rund / Stühle in Microfaser (in 5 Farben erhältlich) oder Leder (in 4 Farben erhältlich) / Gestell in 4 Ausführungen

Wenn alles passt: Tisch, Stühle und die Sitzbank



Bank TAMINA in Charakter-Eiche massiv, Gestell Eisen schwarz, ca. B 200, H 46, T 40 cm, Sitzkissen Microfaser, ca. 37 x 37 cm



Stuhl TAMINA in Leder Florenz dunkelgrau, mit Stativgestell Wildeiche massiv, geölt, ca. B 67, H 85, T 60 cm



T

AMINA bietet stimmige Ensembles im Dienste des gemütlichen Miteinanders: Tisch, Stühle und Sitzbänke formieren sich zu harmonischen Einheiten, bei denen alle Elemente gekonnt aufeinander abgestimmt sind. Die Stuhlgestelle bestehen aus massiver Eiche oder schwarzem Eisen – Materialien, die auch für die Tische und Sitzbänke verwendet werden. Das Gestell der Bänke greift die markante Form des Tischgestells auf. Mehr noch: Die Sitzfläche in Eiche passt zur Tischplatte, und die quadratischen Sitzkissen weisen den gleichen Bezug auf wie die Stühle. Auch wenn die Esstische und Stühle aus dieser Serie durch ihr Design begeistern – sie sind keine

Ausstellungsstücke, sondern wollen genutzt werden. Und das jeden Tag. Von Ihnen, Ihrer Familie und guten Freunden. Aus robustem Massivholz hergestellt, machen die Tischplatten daher so einiges mit und bewahren sich über viele Jahre hinweg ihren natürlichen Charme. Auch die Stühle setzen mit unterschiedlichen Microfaser- und Lederbezügen angenehme Akzente. Ein besonderer Hingucker ist die prägnante Steppung an den einladend geformten Sitzschalen. Auf Wunsch sind die Stühle um 180 Grad drehbar und mit einer Rückholfunktion ausgestattet. Sie sehen: TAMINA versteht sich auf Komfort – und bringt einen frischen Look in Ihr Esszimmer!

GESCHMACKVOLL ABGESTIMMT

Highboards
KARA-FRAME

Sessel und Hocker
MR 2490

Sofa MR 365,
Teppich DELUXE
COLLECTION Colorado

Esstisch TAVIA in Charakter-Eiche massiv, geölt, Kreuzkufe Edelstahl gebürstet, ca. Ø 130, H 77 cm; Stuhl TAVIA in Stoff 15070 wollweiß (JAB 1), Stativgestell aus Edelstahl gebürstet, ca. B 62, H 86, T 66 cm; Stuhl TAVIA in Stoff 16070 weiß (JAB 1), Schlittengestell aus Edelstahl gebürstet, ca. B 62, H 86, T 66 cm



JAB
ANSTOETZ
FABRICS

Stühle mit einem Bezug aus unserer exklusiven JAB ANSTOETZ-Stoffkollektion

ESSZIMMER TAVIA

EINZIGARTIGE EIGENSCHAFTEN

Bezüge in Stoff oder Leder / JAB ANSTOETZ-Stoffe möglich / 3 Stuhlgestellvarianten in unterschiedlichen Materialien und Ausführungen / Stühle optional um 180 Grad drehbar mit automatischer Rückholfunktion / Esstische mit fester Platte oder Auszugsfunktion / 3 Tischlängen und ein runder Tisch / 3 Tischplattenausführungen / 2 Esstischgestelle in verschiedenen Ausführungen

Stuhl TAVIA in Stoff 15070 wollweiß (JAB 1), Stativgestell Eiche massiv, ca. B 62, H 86, T 66 cm



Stuhl TAVIA

Esstisch TAVIA in Charakter-Eiche massiv, geölt, Kreuzkufe Edelstahl gebürstet, ca. Ø 130, H 77 cm



Bank TAVIA in Stoff Florida silver, Schlittengestell Eisen schwarz, ca. B 220, H 87, T 66 cm



Stuhl TAVIA in Florida aqua, Stativgestell Eisen schwarz, ca. B 62, H 86, T 64 cm



Stuhl TAVIA in Stoff 25040 gelb (JAB 2), Schlittengestell in Eisen schwarz, ca. B 62, H 86, T 66 cm

EINLADEND

TAVIA deckt die gesamte Bandbreite gemütlichen Sitzens ab. Die Stühle laden mit elegant geformten Sitzschalen zum Platznehmen ein. Zur Wahl stehen grazile Schlittengestelle und Stativgestelle in Holz oder Metall. Auch bequeme Bänke sind verfügbar. Die soliden Tischplatten bestehen aus Massivholz, wirken optisch aber angenehm leicht.



Stuhl TAVIA



Stuhl TAVIA



Esstisch TAVIA, Platte Charakter-Eiche massiv, Bügelgestell Eisen schwarz, ca. 200 x 100, H 77 cm

TAVIA-Esstische optional mit Auszugsfunktion wählbar



© #wirsindmusterring

„Der superbequeme Stuhl ist ein echter Blickfang in meinem Esszimmer. Ich habe mich für ein Drehgestell entschieden und bin besonders begeistert von der Rückholfunktion!“

Britta Möller, Musterring
Werbung Produktion



Stuhl TAVIA
in Stoff Florida silver,
Schlittengestell Eisen schwarz,
ca. B 62, H 86, T 66 cm



Harmonieren perfekt
miteinander: Tisch-
und Stuhlgestell

Dank der praktischen
Auszugsfunktion wächst der
Tisch mit seinen Aufgaben.



Esstisch und Stühle TAVIA



Esstisch TAVIA, Platte und Gestell
in Charakter-Eiche massiv, geölt,
ca. 200 (300) x 100, H 77 cm



Esstisch und Stühle TAVIA

Esstisch TAVIA, Platte Wildnussbaum massiv, geölt, Bügelgestell Eisen schwarz, ca. 200 x 100, H 77 cm; **Stuhl TAVIA** in Leder Florenz dunkelgrau, Schlittengestell Eisen schwarz, je ca. B 62, H 86, T 66 cm; **Bank TAVIA** in Stoff Florida silver, Schlittengestell Eisen schwarz, ca. B 220, H 87, T 66 cm

Durch einfaches Umstecken des Rücken Kissens kann die Sitztiefe perfekt an Ihre individuelle Körpergröße angepasst werden.



Armlehnbank PINERO, in Leder Lomé (PG 3) ebony, Gestell Metall, pulverbeschichtet schwarz, ca. B 213, H 84, T 64 cm



Esstisch und Stühle PINERO


Esstisch PINERO, Platte Wildeiche W 25 rustical rough, matt lackiert, Gestell Metall pulverbeschichtet, charcoal grey, ca. 180 (280) x 100, H 77 cm



Esstisch mit Auszugsfunktion



Stuhl PINERO in Stoff Otello rose (PG 5), Gestell Metall, pulverbeschichtet structu-red white, ca. B 63, H 84, T 64 cm



KLARE DESIGNSPRACHE

Wer alles kann, kann nichts richtig. Deshalb setzen wirklich gute Restaurants auf eine reduzierte Speisekarte. Auch unsere Esszimmer-Serie **PINERO** verzichtet auf unnötige Extras und ist gerade deshalb so stimmig. Tischplatten aus hellen Hölzern wie Buche oder Eiche liegen hier auf pulverbeschichteten Metallgestellen und heben das geradlinige Design der Serie hervor. Für echten Sitzkomfort sorgen die bequemen Sitzbänke und die mit Leder oder Stoff bezogenen Stühle dieses modernen Esszimmerprogramms.

Stuhl PINERO



@ #wirsindmusterring

„Kann ein Stuhl so gemütlich sein wie ein Sofa? Seit ich die PINERO-Stühle ausprobiert habe, lautet meine Antwort: absolut!“

Verena Selgert, Musterring
Grafikdesignerin



Stuhl PINERO in Stoff aubergine, Gestell Metall, pulverbeschichtet schwarz, ca. B 50, H 84, T 64 cm

ESSZIMMER PINERO

EINZIGARTIGE EIGENSCHAFTEN

Bezüge in Stoff oder Leder / Kufengestell in 8 Farbvarianten / Sitztiefenanpassung durch variables Rücken Kissen bei Bänken und Stühlen / Tische mit fester Platte oder Synchronauszug / 3 Kantenoptionen / 4 Holzarten

Stuhl NOVA in Leder 1200 granit,
Gestell Edelstahl, ca. B 58, H 93, T 62 cm



Stuhl PRATO



Stuhl NEVIO



Stuhl PICARA

Stuhl MR 2050 in Leder Z 69/52 kurkuma
(LK 50), Drahtrohrgestell bronzefarbig,
ca. B 48, H 89, T 62 cm



Stuhl STUHLWERK 2.0



Stuhl MR 2050



Stuhl PICARA



Stuhl TAVIA



Stuhl STUHLWERK 2.0

HIER SITZEN SIE BEQUEM!

Ist sie nicht schön bunt und vielfältig,
unsere Stuhlparade? Es gibt ja so viele
unterschiedliche Bezüge, Gestelle und
Funktionen. Soll Ihr Stuhl mit Stoff oder
Leder bezogen sein? Legen Sie Wert
auf Armlehnen? Soll der Sitz drehbar
sein? Bestimmt finden Sie hier Ihren
neuen Lieblingsplatz!

Stuhl PROVENCE in Stoff Bogota rosé,
Chromfuß drehbar, ca. B 60, H 80, T 60 cm



Riesenauswahl an Farben und Formen



Barhocker HELANA
in Leder Toledo anthrazit (1), Gestell Qua-
dratrohr Edelstahl, ca. B 40, H 98, T 55 cm

Stuhl STUHLWERK in Leder Tendens (1),
Gestell Edelstahl, ca. B 60, H 93, T 60 cm



Stuhl PICARA

Stuhl HELIOS in Leder Toledo nero (1),
Vierfuß-Drehgestell pulverbeschichtet,
schwarz, ca. B 58, H 98, T 55 cm



Stuhl HELMOND in Leder Granada
savanna (2), leger gepolstert, Gestell
Edelstahl matt, ca. B 55, H 88, T 62 cm



Stuhl BRISKO



Stuhl NEVIO



Stuhl THABEA
in Stoff Microfaser grey,
Gestell Quadratrohr
Edelstahl gebürstet,
ca. B 48, H 86, T 64 cm



Stuhl BRISKO



Stuhl TAMINA




Stuhl THABEA

Die perfekte Hülle für Audiosysteme



Medienmöbel Q-MEDIA



Jetzt QR-Code scannen und mehr über das Medienmöbel Q-MEDIA erfahren!

Q-MEDIA: Dieses Medienmöbel setzt bis heute Maßstäbe!

Als bis ins Detail durchdachte „Verpackung“ für die Unterhaltungselektronik im Wohnzimmer zählt **Q-MEDIA** zu den Wegbereitern moderner Medienmöbel. Lautsprecherboxen, Subwoofer oder Soundbars verschwinden hinter schalldurchlässigen Akustikfronten, Kabelführungen verhindern lästigen Kabelsalat.



Medienmöbel Q-MEDIA

Medienmöbel Q-MEDIA 2.0

Lowboard **Q-MEDIA 2.0** in Mattglas weiß, Eiche massiv, gebürstet, ca. B 302, H 53, T 60 cm



Alles findet seinen Platz

Die Sideboards bieten genügend Stauraum für Technik & Co.



Bei **Q-MEDIA 2.0** verbindet sich clevere Funktionalität mit außergewöhnlicher Attraktivität. Soundbars werden von stoffbespannten Hauben verdeckt, die in verschiedenen Breiten verfügbar sind. Echte Eyecatcher sind die vorgezogenen Aluminium-Einfassungen an den Sideboards, die Massivholz-Absetzungen in sandgestrahlter Eiche und die illuminierten Kubus-Glaselemente.



Medienmöbel Q-MEDIA 2.0

HEIMKINO 2.0

Medienmöbel **Q-MEDIA 2.0** in Mattglas fango, Rückwand Eiche massiv, gebürstet, ca. B 362, H 53, T 60 cm

Q-MEDIA 2.0

Mein Zuhause,
mein Wohnraum,
mein Privat kino!

Q-MEDIA 2.0 – jetzt wird er wahr: der Traum vom ganz persönlichen Heimkino. Dieses Medienmöbel bietet nicht nur die Möglichkeit einer perfekten Soundbar-Integration, sondern lässt auch in Sachen Wohnlichkeit keine Wünsche offen. Um Ihnen die individuelle Zusammenstellung Ihrer „TV-Umrahmung“ zu erleichtern, haben wir eine Übersicht über die verschiedenen Optionen erstellt. Wählen Sie unter den vielen Maßen, Ausführungen, Griff- und Fußvarianten sowie Beimöbeln eine Lösung, die genau zu Ihren Vorstellungen passt!

FRONTEN UND KORPUS

- Ausführung Melamin: weiß
- Ausführung Lack: weiß, schwarz, grau/anthrazit, Lack-Sonderfarben nach RAL-Farbkarte
- Ausführungen Glas/Mattglas: weiß lackiert, schwarz lackiert, Mattglas fango, weiß, schwarz, grau

HOLZAUSFÜHRUNG

Furnier: Wildeiche, Balkeneiche bianco, Nussbaum, Kernbuche



AKUSTIKSTOFF

Grau, anthrazit, schwarz

GRIFF

Alu-Winkelgriff in gebürsteter Optik oder Push-to-open, grifflos

TV-HALTERUNG

mit verdeckter Kabelführung, geeignet für Flachbildschirme bis 65 Zoll und max. 40 kg

KABELMANAGEMENT

Verschiebbare Anbauelement-Oberböden ermöglichen über die gesamte Breite Zugriff auf das integrierte Kabelmanagement



BELEUCHTUNG

Anbauelemente und Lowboards optional mit durchgehender Hintergrundbeleuchtung

ZUBEHÖR

Optional erhältlich: Qi-Ladestation zum Aufladen von Handys und Tablets



ZUSÄTZLICHER PROGRAMMUMFANG

Wandborde, Couchtische, Vitrinen, Hängeschränke, Sideboards



Highboard Q-MEDIA 2.0



Vitrinen Q-MEDIA 2.0 in verschiedenen Höhen

FUßVARIANTEN

Hängend (Wandmontage) oder stehend auf Kufen

BREITENRASTER MITTELELEMENT

inkl. Alu-Zierleisten: ca. B 80/100/120 cm

BREITENRASTER ANBAUELEMENT

ca. B 40/60/80/100/120 cm

HÖHENRASTER

Hängend und stehend (mit Sockelfüßen oder Metallkufen)



Highboard
Q-MEDIA 2.0

Erleben Sie
ein Medienmöbel
der neuesten
Generation!



@ #wirsindmusterring

„Wir haben unseren Bestseller Q-MEDIA aufgrund neu interpretiert. Besonders attraktiv sind die neuen Glasvitrinen-Elemente, welche im Lowboard untergebracht werden können, und die eleganten Glas-Hängeelemente mit umlaufender Aura-Beleuchtung. Ein echter Hingucker für das Zuhause!“

Markus Knysok, Musterring
Produktmanager



Besonderes Detail:
die filigrane Metallkufe

Die effektvolle
Beleuchtung erzeugt
eine magische Aura



Medienmöbel Q-MEDIA 2.0

Medienmöbel Q-MEDIA 2.0
in Mattglas schwarz, ca. B 362, H 53,
T 60 cm; Couchtisch FABIA




Medienmöbel Q-MEDIA 2.0 in Lack weiß,
ca. B 302, H 53, T 60 cm; Sideboard Q-MEDIA 2.0
in Lack weiß, ca. B 212, H 92, T 42 cm

Medienmöbel Q-MEDIA 2.0



Die sanft beleuchteten
Glaselemente gewähren
interessante Einblicke



Medienmöbel Q-MEDIA 2.0
in Mattglas Fango,
ca. B 262, H 53, T 60 cm

Medienmöbel
mit vielen Talenten

Q

-MEDIA 2.0 ist – wie sich am Namen leicht ablesen lässt – eine Weiterentwicklung unseres Erfolgsmodells **Q-MEDIA**, das als bahnbrechendes Medienmöbel bis heute zu den Highlights im Musterring Sortiment gehört. Was macht die Neuinterpretation dieses Klassikers so interessant? Zunächst einmal ist Q-MEDIA 2.0 in der Lage, Soundbars versteckt zu integrieren. Genießen Sie einen bombastischen Klang, ohne irgendetwas von der Audiotechnik zu sehen! Der Großbildschirm findet an der (auf Wunsch schwenkbaren) TV-Halterung seinen Platz, und fertig ist das topmoderne Heimkino! Aber damit ist noch längst nicht alles gesagt. Denn Q-MEDIA 2.0

stellt über seine besondere Medienkompetenz hinaus ein sehr vielfältiges Programm zur Ausstattung des gesamten Wohnbereichs dar. Kombinieren Sie Lack-, Glas- oder Melaminfronten mit Echtholz furnieren in Wildeiche, Balkeneiche, Kernbuche oder Nussbaum – oder mit Eiche massiv, gebürstet. Die Lowboards sowie auch die Side- und Highboards stehen auf schnittigen Kufen oder können hängend montiert werden, was der Einrichtung eine besondere Leichtigkeit verleiht. Zum Programmumfang gehören Highboards, Sideboards, Vitrinen, Hängeschränke, Wandborde und Couchtische. Schicke Glaselemente ermöglichen die Präsentation erlesener Accessoires, und die spektakuläre Beleuchtung verleiht dem gesamten Raum ein zauberhaftes Flair.

Hier wird
Massivholz zum
Designobjekt



Holz ist ein faszinierender Werkstoff. Naturmerkmale und kleine Unvollkommenheiten wie Risse, Astlöcher und Furchen machen seinen unnachahmlichen Reiz aus. Auch die Jahresringe erzählen die individuelle Lebensgeschichte des Baumes – und **TREVIO** macht sie sichtbar. Abschlussseiten in Hirnholz zeigen einen beeindruckenden Querschnitt durch den Stamm. Auch mit Applikationen in Riffholz setzt das vollmassive Wohnprogramm markante Akzente. Jedes Möbelstück stellt somit ein hochwertiges Unikat dar.

Wohnwand TREVIO in Kerneiche Umato, Lack anthrazit, ca. B 266, H 212, T 39 cm; **Highboard TREVIO** in Kerneiche Umato, Lack anthrazit, ca. B 181, H 119, T 41 cm; **Couchtisch TREVIO** in Kerneiche Umato, Lack anthrazit, Glasplatte porsolbrunze, ca. 75 x 125, H 46 cm



Jetzt QR-Code
scannen und mehr
über das Wohnmöbel
TREVIO erfahren!



Wohnwand TREVIO

WOHNMÖBEL TREVIO

EINZIGARTIGE EIGENSCHAFTEN

Umfangreiches Massivholzprogramm / Markante Riffholz- und Hirnholzapplikationen / Edle LED-Beleuchtung / Programmumfang: Sideboards, Lowboards, Highboards, Vitrinen, Hängeelemente, Wandboarde, Couchtische, Sekretär, Esstische, Stühle, Hängeleuchten



Esszimmer TREVIO



Stühle
TREVIO
mit und
ohne
Armlehne



Sideboard TREVIO
in Kerneiche Umato,
Lack anthrazit,
ca. B 181, H 92, T 46 cm



Wohnwand TREVIO

Sideboard GIULIA in Wildeiche massiv, soft gebürstet, ca. B 202, H 68, T 45 cm;
Wandboard GIULIA in Wildeiche massiv, soft gebürstet, Metall carbonfarbig, ca. B 200, H 39, T 22 cm




Highboard GIULIA in Wildeiche massiv, soft gebürstet, Rückwandakzent Hirnholz-Scheibe massiv mit carbonfarbiger Umrandung, ca. B 142, H 124, T 37 cm



Wählen Sie zwischen geraden und abgerundeten Fronten!



Die Besonderheit: schwenkbare Beleuchtung



Wohnwand GIULIA in Wildeiche massiv, soft gebürstet, ca. B 322, H 210, T 45 cm;
Couchtisch GIULIA in Wildeiche massiv, soft gebürstet, Metallgestell carbonfarbig, ca. 120 x 70, H 43 cm

Wohnwand GIULIA

Wohnwand GIULIA

Wohnwand GIULIA in Wildeiche massiv, soft gebürstet, Rückwandakzent Mattglas carbonfarbig, Griffe carbonfarbig, ca. B 273, H 180, T 45 cm; **Vitrine GIULIA** in Wildeiche massiv, soft gebürstet, Rückwand Mattglas carbonfarbig, je ca. B 62, H 208, T 37 cm



WOHNMÖBEL GIULIA
EINZIGARTIGE EIGENSCHAFTEN

Ausführungen in Wildeiche massiv, soft gebürstet / Rückwandakzente: Hirnholzscheibe massiv mit carbonfarbiger Umrandung oder Mattglas carbonfarbig / Gerundete und gerade Fronten und Wandborde, LED-Spotbeleuchtung schwenkbar

Esstisch GIULIA in Wildeiche massiv, soft gebürstet, carbonfarbige Metall-Bodenplatte, ca. B 200 x 95, H 77 cm



Stühle NAVARRA

H

elle Wildeiche liegt voll im Trend und passt zu jedem Wohnstil. Das robuste Holz ist äußerst widerstandsfähig, wirkt aber dennoch leicht und angenehm modern. Wie ein perfektes Zusammenspiel aus massivem Holz, Glas und einer stimmungsvollen Beleuchtung aussehen kann, zeigt unsere Möbelserie **GIULIA**. Vom Couchtisch über Lowboards, Esstisch und Hängeregale bis hin zu Vitrinen haben Sie hier die freie Wahl zwischen ganz unterschiedlichen Möbelkomponenten. Das Ergebnis ist ein Programm für all jene, die sich eine gemütliche, natürliche und zugleich moderne Wohnatmosphäre wünschen. Ein besonderes Highlight sind die effektiv beleuchteten Hirnholzscheiben in den

Vitrinen – genießen Sie den Werkstoff Holz mit all seinen Wachstumsmerkmalen in unverfälschter Pracht! Was die Formgebung betrifft, zeigt sich GIULIA erfreulich variabel: Neben geradlinigen Korpusselementen sind Varianten mit sanft gerundeter Front verfügbar, deren Verlauf sich auch in den Wandborden und Hängeregale wiederfindet. Entscheiden Sie selbst, ob eher ein konsequent geradliniger Look oder eine organischer anmutende Optik zu Ihrem Geschmack und Ihrer Persönlichkeit passt! Auch das umfangreiche Beleuchtungssystem orientiert sich an Ihren Wünschen. So ist die LED-Spotbeleuchtung in den Vitrinen schwenkbar und kann wie ein kleiner Scheinwerfer auf die präsentierten Accessoires ausgerichtet werden. Heben Sie Ihre dekorativen Kostbarkeiten gekonnt hervor!

MIT MASSIVHOLZ ZU MEHR GEMÜTLICHKEIT: KIANA UND KORSIKA

Wohnwand KIANA


Wohnwand KIANA
in Eiche sand, ca. B 360, H 218, T 49 cm



Couchtisch KIANA
in Eiche sand,
ca. 118 x 73, H 45 cm



Wohnwand KIANA



KIANA Wohnmöbel
in Eiche, Asteiche
und Kernbuche



Sideboard KIANA, Front Kernbuche massiv,
Korpus furniert, ca. B 240, H 113, T 39 cm

KIANA

Manche Möbelsysteme sind so flexibel, dass sie sich spielend jedem Grundriss anpassen. Bestes Beispiel ist unsere umfangreiche Serie **KIANA**. Sie überzeugt nicht nur durch ihre Planungsvielfalt, sondern bringt mit ihren hochwertigen Massivholzfronten auch eine Extraportion Gemütlichkeit ins Wohn- und Speisezimmer. Könnten Sie sich nicht auch für eine warme, natürliche Wohlfühlatmosphäre begeistern?



Wohnwand KIANA

KORSIKA

Mit charakteristischen Details wie den Kranzprofilen und Griffen orientiert sich **KORSIKA** gekonnt am Landhausstil der Mittelmeerregion. Genießen Sie wunderbares Urlaubsfeeling zu jeder Jahreszeit – gleich ob im Wohnzimmer, Esszimmer oder Homeoffice. Auch Heimkinos lassen sich mit KORSIKA problemlos realisieren!



Sideboard KORSIKA
in Lack crema, Eiche sand,
ca. B 210, H 97, T 50 cm

Wohnwand
KORSIKA in Eiche
sand, ca. B 375,
H 185, T 50 cm;
Regalwand
KORSIKA in Eiche
sand, ca. B 247,
H 241, T 50 cm;
Couchtisch
KORSIKA mit Klar-
glasplatte und
Ablage, in Eiche
sand, ca. 120 x 75,
H 45 cm



Wohnwand KORSIKA

UNSER KOMBINATIONS- WUNDER

Wohnwand KARA-FRAME in Lack brilliant grau, Asteiche, ca. B 347, H 216, T 50 cm; Couchtisch KARA-FRAME in Asteiche, Gestell Kufe schwarz matt, ca. 95 x 95, H 40 cm; Teppich DELUXE COLLECTION Pasadena

KARA-FRAME

**Mein Zuhause,
mein Wohnraum,
meine Möglichkeiten!**

KARA-FRAME – dieses **moderne Systemmöbel** ist ein Multitalent für jeden Raum. Wohn-, Ess- und Arbeitsbereiche, ja selbst Dielen lassen sich individuell einrichten: in Korpus- und Wangenbauweise, zum An- und Ausbauen vom Boden bis zur Decke oder in Form kleiner, aber feiner Arrangements. Audiosysteme können problemlos integriert werden, auch TV-Geräte finden ihren Platz. Farblich abgesetzte Rahmen ermöglichen eine spannende Optik, die punktuelle LED-Beleuchtung sorgt für warme Akzente. Kombinieren Sie unterschiedliche Materialien und Farben – zur Wahl steht eine breite Palette hochwertiger Echtholzfuerniere und Lackausführungen.

► KOLLEKTIONSUMFANG

Wandborde, Vitrinen, Hängeschränke, Sideboards, Highboards, Kleiderschränke, Esstische, Arbeitstische, Couchtische, Regalsysteme, Garderoben



► FUßVARIANTEN

Sockelleiste als Standard oder Kufen in Edelstahlfarbe, Chrom, Schwarzmatt oder Weißmatt



► MEDIENLÖSUNGEN

Diverse Möglichkeiten für Ihr Heimkino: Durch die Akustikblende wird der Sound optimal an den Raum abgegeben. Eine TV-Halterung darf natürlich auch nicht fehlen, ebenso wenig wie ein Repeater.



► INNENAUSSTATTUNG

Entscheiden Sie, wie das Innenleben Ihres Möbels aussehen soll! Wie wäre es mit einem Tablarauszug für das Sideboard? Oder mit Innenschubkästen, Kleiderstangen, einem Schuhrost und Krawattenhalter für ein Kleiderschränkelement?


► DIE BESONDERHEIT

Farben können innen und außen unterschiedlich gewählt werden.



► 3 GRIFFVARIANTEN

– Push-to-open (Standard)
– Griffmulden
– Griff (edelstahlfarbig, in Chrom oder Schwarzmatt)



► MAßE


Korpussystem:
11 verschiedene Höhen, bis 4 Raster Höhe in 2 Tiefen
Wangensystem: Höhe bis 427,7 cm in 3 Tiefen

► BELEUCHTUNGSMÖGLICHKEITEN

– LED-Holzbodenbeleuchtung
– Indirekte Korpusbeleuchtung
– Glaskantenbeleuchtung

► FRONTEN UND KORPUS

Große Auswahl an **Lacktönen in Matt** oder **Hochglanz** sowie hochwertigen **Echtholzfuernieren:** Asteiche, Asteiche bourbon, Eiche sand, Eiche graphit, Kernesche, Kernbuche, Nussbaum nova, Feinschliff bianco, Feinschliff grigio



24 verschiedene Lacke



SOLISTEN MIT STYLE

Highboard KARA-FRAME

Highboard KARA-FRAME
in Lack schwarz (PG 2), Kufe chromglänzend, ca. B 92, H 140, T 40 cm



NEU

JETZT AUCH MIT HOHER KUFE

Wahlweise in Weiß, Chrom oder Schwarz



Esstisch, Bank und Stühle PICARA

Esszimmer PICARA



Homeoffice KARA-FRAME

KARA-FRAME beeindruckt durch eine außergewöhnliche Flexibilität und Vielseitigkeit, die nicht auf das Wohnzimmer beschränkt bleibt. Sie benötigen ein stylisches Highboard für Ihr Esszimmer? Oder einen Schreibtisch samt Sideboard für Ihr Homeoffice? Garantiert werden Sie fündig!



Wohnwand KARA-FRAME
in Lack seidengrau, ca. B 388, H 251, T 50 cm

Wohnwand KARA-FRAME

Sideboard KARA-FRAME
in Lack seidengrau, Kufe Chrom, ca. B 212, H 85, T 50 cm

Lösungen für alle Wohnbereiche



LED-Akku-Tischleuchte LUNA:
Erst die passende Beleuchtung sorgt für die richtige Atmosphäre.

Wohin mit all den Büchern, Bildern und liebevollsten Deko-Artikeln? Mit **KARA-FRAME** ist die Antwort auf diese Frage ganz einfach. Denn das Wohnprogramm enthält geräumige Regale und praktische Sideboards, in denen auf Wunsch eine ganze Bibliothek Platz findet. Auch Aktenordner mit wichtigen Unterlagen oder berufliche Dokumente können hier sicher verstaut und hinter den grifflosen Türen vor neugierigen Blicken geschützt werden.

Mehr Auswahl geht nicht!

Regal KARA-FRAME
in Lack Olivgrau,
ca. B 102, H 251, T 36 cm



Couchtisch KARA-FRAME
in Lack seidengrau (PG 2), Kufe chromglänzend, ca. B 95 x 95, H 40 cm



Highboard KARA-FRAME in Asteiche bourbon, Lack espresso, Fuß schwarz matt, ca. B 107, H 191, T 40 cm



Vitrine KARA-FRAME in Lack oxidrot (PG 2), Kufe schwarz matt, ca. B 92, H 191, T 40 cm



Couchtisch KARA-FRAME
in Asteiche (PG 2), Kufe schwarz matt, ca. B 95 x 95, H 40 cm

Sideboard KARA-FRAME in Lack Cashmere (PG 2), Fuß schwarz matt, ca. B 182, H 85, T 40 cm



Vitrinen KARA-FRAME in Lack rosewood/Lack oxidrot, Kufen schwarz, je ca. B 47, H 190, T 40 cm




Kommode KARA-FRAME in Lack rosewood (PG 2), Kufe schwarz matt, ca. B 62, H 140, T 40 cm

LEICHTE VIELFALT

KARA-FRAME ist das perfekte Wohnprogramm für all jene, die sich besonders viel Freiheit bei der Auswahl und Kombination ihrer Möbel wünschen. Wählen Sie die Elemente in Ihrer Lieblingsfarbe und freuen Sie sich über eine Möbelserie, die Ihnen alles bietet, was Sie für die Einrichtung Ihres Zuhauses brauchen.

WIE FINDE ICH MEINEN PERSÖNLICHEN EINRICHTUNGSSTIL?



@ #wirsindmusterring

Eine Frage, die sich viele Menschen stellen. Antworten erhalten sie von der Kölner Einrichtungsberaterin Oxana Stollwerck, die hier zeigt, wie Sie Ihren individuellen Einrichtungsstil entwickeln.

1. Mode als Inspirationsquelle

Proportionen sind auch bei der Einrichtung Ihres Zuhauses wichtig. So wird das kompakte Sideboard zum „kleinen Schwarzen“.

2. Verwenden Sie ein Moodboard

Ein Moodboard ist eine tolle Möglichkeit, um stimmige Stoffmuster zu finden – etwa für die heimische Couch oder die Esszimmerstühle.

3. Weniger ist mehr

Genau wie Blumen, kann auch ein Designkonzept wachsen. Haben Sie also Geduld und den Mut, eine weiße Wand eine Zeitlang auch einfach mal weiß sein zu lassen – bis Sie das perfekte Gemälde gefunden haben.

4. Werden Sie erleuchtet

Ein stimmiges Lichtkonzept verleiht Ihren Räumen eine ganz eigene Atmosphäre. Die richtige Beleuchtung ist daher ein enorm wichtiges Detail.

5. Bleiben Sie sich treu

Vertrauen Sie auf Ihr Bauchgefühl und wählen Sie das aus, was am besten zu Ihnen passt. Denn wer dem Zeitgeist hinterherläuft, verleugnet sich selbst und wird auf Dauer nicht glücklich.

Oxana Stollwerck, Einrichtungsberaterin



Vitrine KARA-FRAME in Lack cashmere, ca. B 362, H 217, T 50 cm



Vitrine KARA-FRAME in Lack brilliantgrau (PG 2), Kufe schwarz matt, ca. B 62, H 191, T 40 cm

Highboard KARA-FRAME in Eiche sand/Lack seidengrau, Kufe edelstahlfarbig, je ca. B 62, H 121, T 50 cm



TIPP

WERDEN SIE KREATIV!

Spielen Sie mit Formen, Farben und Funktionen und werden Sie mit KARA-FRAME ganz einfach selbst zum Möbeldesigner.

Schreibtisch KARA-FRAME
in Asteiche, ca. B 123, H 78 cm,
T 60 cm; **Wandboard**
KARA-FRAME in Asteiche,
je ca. B 120, H 9, T 21 cm



Stuhl
HELMOND

Sideboard KARA-FRAME in Eiche graphit,
Kufen schwarz matt, ca. B 212, H 85, T 49 cm



Stilbewusste
Sideboards

Sideboard
KARA-FRAME



Wohnwand KARA-FRAME
in Lack weiß, Eiche graphit,
ca. B 349, H 217, T 40 cm

Höhenverstellbare
Schreibtische – die
perfekte Wahl für
ein gesundes und
angenehmes
Arbeiten im
Homeoffice!




Wohnwände müssen immer schwer und massiv sein? Von wegen! KARA-FRAME beweist das Gegenteil und zeigt, wie verschiedenfarbige Elemente zu einer Wohnwand kombiniert werden können, die durch ein besonders leichtes Design überzeugt. Obwohl dieses Möbelstück zu schweben scheint, ist es äußerst stabil und bietet jede Menge Platz für eine Heimkinoanlage, Ihre Hausbar oder verschiedene Deko-Artikel.

GRIFFLOS GLÜCKLICH



Wohnwand KARA-FRAME in Lack seidengrau, Eiche sand,
ca. B 302, H 200, T 50 cm; **Couchtisch KARA-FRAME** in Lack seidengrau,
Gestell schwarz, ca. 120 x 75, H 40 cm



Jetzt QR-Code scannen und mehr über Homoffice-Lösungen erfahren!

Homeoffice KARA-FRAME

Homeoffice KARA-FRAME
in Lack seidengrau, Eiche sand,
ca. B 256, H 233, T 50 cm



Stuhl HELMOND in Stoff JAB 12070 (1),
Gestell pulverbeschichtet, schwarz,
ca. B 52, H 91, T 58 cm; **Teppich MAXIMA**
TREND COLLECTION

**BRINGT IHR HOMEOFFICE
INS ROLLEN**



Stuhl NAVARRA in Stoff JAB (2) 25020
rostrot-weiß, Gestell Metall RAL 9010
Reinweiß, ca. B 60, H 87, T 62 cm



Stuhl HELMOND

**Innovativer Sitzkomfort
dank der Dreh-
Moover-Funktion**



**SITZEN, WIE ES
IHNEN GEFÄLLT**

Dass Stühle für ein optimales Arbeiten bequem und funktional sein müssen, versteht sich von selbst. Aber sollten sie auch schick aussehen? Wir meinen: auf jeden Fall! Die Auswahl an attraktiven Formen, Farben und Gestellen ist riesig – bestimmt finden Sie innerhalb dieser bunten Schar schnell einen persönlichen Favoriten. Allen, die es besonders komfortabel mögen, sei die Dreh-Moover-Funktion empfohlen: Mit ihrer Hilfe lassen sich die Sitze nicht nur um 360° drehen, sondern auch sanft vor- und zurückbewegen.



Stuhl HELMOND

Stuhl NEVIO in Stoff 2303 JAB ANSTOETZ,
Gestell RAL 6013 Schilfgrün, ca. B 66,
H 95, T 63 cm



Stuhl HELMOND



Stuhl HELMOND



Stuhl HELMOND



Stuhl STUHLWERK in Leder Tendens (1)
LD 1400 Lava, Gestell Edelstahl, Rollen
transparent, ca. B 58, H 93, T 62 cm

Funktionstisch KIRA-SYSTEM
in Asteiche,
ca. B 126 x 40, H 78 cm



Stuhl
NAVARRA

Sideboard KIRA-SYSTEM
in Lack cashmere,
ca. B 195, H 95, T 39 cm



Harmonisch
eingebunden: das
kleine Homeoffice



Wohnzimmer KIRA-SYSTEM



Wohnwand KIRA-SYSTEM
in Asteiche, Lack cashmere,
ca. B 360, H 218, T 49 cm;
Couchtisch KIRA-SYSTEM in Lack
cashmere, ca. 93 x 93, H 45 cm

Immer willkommen:
schicke Leuchten



LED-Akku-Laternen GRACE.
Aluminium schwarz, pulverbeschichtet,
ca. B 15, H 30, T 15 cm


Per Fernbedienung
kann die Beleuchtung
gesteuert werden



Esszimmer KIRA-SYSTEM

Regalwand KIRA-SYSTEM
in Asteiche, Lack cashmere,
ca. B 317, H 250, T 35 cm;
Stuhl KIRA-SYSTEM in Stoff
Cloud breeze (PG 2), Gestell
Asteiche, je ca. B 54, H 94,
T 60 cm; **Esstisch KIRA-SYSTEM**
in Asteiche, ca. 195 x 95, H 75 cm

Regal KIRA-SYSTEM
in Asteiche (PG 2),
ca. B 102, H 250, T 35 cm



Offen gehaltene Räume werden immer beliebter, weshalb die verschiedenen Wohnbereiche heute oft fließend ineinander übergehen. Wo keine strikte Trennung durch Wände und Türen mehr erfolgt, wird eine ganzheitliche Abstimmung der Möbel, Teppiche und Accessoires immer wichtiger. Die eingesetzten Farben und Materialien sollten sich harmonisch in eine raumübergreifende Einrichtungskonzeption einfügen. Daher ist eine hochflexible Serie wie **KIRA-SYSTEM** so hilfreich: Als wahrer Alleskönner erlaubt das Programm die Ausstattung vieler unterschiedlicher Bereiche, vom Wohn- und Esszimmer über das Büro bis zur Biblio-

thek. Mit seinen weichen, leicht gerundeten Kanten sorgt KIRA-SYSTEM für ein ausgewogenes Verhältnis zwischen geradliniger Modernität und entspannter Gemütlichkeit. Es stehen nicht nur zahlreiche schicke Einzelmöbel zur Wahl, Sie können mit dem System natürlich auch einen kompletten Innenausbau realisieren. Die vielen verfügbaren Echtholz-furniere und Lacke bieten einen großen Spielraum bei der Farbgestaltung. Außerdem sind neben geraden Oberflächen auch gebogene Fronten verfügbar. Wenn Sie sich für einen Look entschieden haben, können Sie ihn auf alle Wohnbereiche übertragen. Das Ergebnis ist eine in sich stimmige Einrichtung, an der Sie sich Tag für Tag erfreuen werden.

thek. Mit seinen weichen, leicht gerundeten Kanten sorgt KIRA-SYSTEM für ein ausgewogenes Verhältnis zwischen geradliniger Modernität und entspannter Gemütlichkeit. Es stehen nicht nur zahlreiche schicke Einzelmöbel zur Wahl, Sie können mit dem System natürlich auch einen kompletten Innenausbau realisieren. Die vielen verfügbaren Echtholz-furniere und Lacke bieten einen großen Spielraum bei der Farbgestaltung. Außerdem sind neben geraden Oberflächen auch gebogene Fronten verfügbar. Wenn Sie sich für einen Look entschieden haben, können Sie ihn auf alle Wohnbereiche übertragen. Das Ergebnis ist eine in sich stimmige Einrichtung, an der Sie sich Tag für Tag erfreuen werden.

KIRA-SYSTEM

Mein KIRA-SYSTEM, individuell und einzigartig

Sie suchen ein junges, modernes Systemprogramm, das sich mühelos jeder Raumsituation anpasst? Sie haben es gefunden! **KIRA-SYSTEM** zeichnet sich durch eine enorme Planungsvielfalt aus – vom Einzelmöbel bis zum kompletten Innenausbau. Weiche, leicht gerundete Kanten sorgen für eine angenehm „softe“ Optik. Auch die Korpuselemente sind auf Wunsch mit gebogener Front erhältlich. Audiosysteme lassen sich problemlos in das System integrieren.

► KOLLEKTIONSUMFANG

Wandborde, Vitrinen, Hängeschränke, Sideboards, Highboards, Kleiderschränke, Esstische, Arbeitstische, Couchtische, Regalsysteme, Garderoben



► MAßE

Korpussystem:

7 verschiedene Höhen,
bis 4 Raster Höhe in 2 Tiefen

Wangensystem: Höhe bis
427,7 cm in 2 Tiefen

► BELEUCHTUNGSMÖGLICHKEITEN

- LED-Einbaustrahler
- Glaskantenbeleuchtung
- LED-Holzbodenbeleuchtung

► MEDIENLÖSUNGEN

Diverse Möglichkeiten für Ihr Heimkino: Durch die Akustikblende wird der Sound optimal an den Raum abgegeben. Eine TV-Halterung darf natürlich auch nicht fehlen, ebenso wenig wie ein Repeater.



► FRONTEN UND KORPUS

Große Auswahl an **Lacktönen in Matt** oder **Hochglanz** sowie hochwertigen **Echtholz furnieren**

Furnier: Asteiche, Kirschbaum, Kernesche, Kernbuche, Eiche sand, Nussbaum nova



24 verschiedene Lacke



► GRIFFVARIANTEN

- Edelstahlfarbig
- Chrom, glänzend
- Schwarz oder Weiß, matt



► FÜßVARIANTEN

Füße oder Kufen als Option bei Standelementen bis 5 Raster Höhe: in Edelstahlfarbe, Chrom, Schwarz matt oder Weiß matt



Vitrine KIRA-SYSTEM
in Lack ocean, ca. B 90,
H 218, T 39 cm

**Echte Hingucker:
Außergewöhnliche
Farben beleben
die Einrichtung!**



Wohnwand KIRA-SYSTEM in Lack weiß,
Kernesche, ca. B 273, H 218, T 49 cm;
Sideboard KIRA-SYSTEM in Lack agave,
ca. B 180, H 78, T 39 cm



Das Geschirr
stets griffbereit:
Der Tablaraus-
zug verbindet
Funktionalität
mit viel Style.

**Zusätzliche Ablagemöglich-
keit: kleine Regaleinheit
direkt neben dem Sofa**



Esszimmer KIRA-SYSTEM in Eiche sand, Lack weiß, Schrank ca. B 195, H 218, T 39 cm,
Sideboard ca. B 225, H 78, T 49 cm, Esstisch ca. 190 x 95, H 77 cm

IN JEDEM RAUM EIN BLICKFANG

**Hängesideboard
KIRA-SYSTEM**
in Lack grau Hochglanz,
ca. B 240, H 49, T 39 cm



**Sie haben die
Wahl: gerade oder
gebogene Fronten**



Wohnwand SIGRA
in Lack anthrazit, Balkeneiche natur,
ca. B 320, H 197, T 54 cm

Wohnwand SIGRA

SIGRA

Dieses moderne Wohnprogramm zeichnet sich nicht nur durch ein gelungenes Nebeneinander von Lack- und Holzoberflächen aus, es verbindet auch geradlinige Elemente geschickt mit aufwendig gerundeten Fronten.



Wohnwand SIGRA in Lack fango, Balkeneiche natur, ca. B 324, H 205, T 49 cm; **Sideboard SIGRA** in Lack fango, Balkeneiche natur, ca. B 146, H 83, T 49 cm



An Stauraum herrscht kein Mangel.



Trendige Lackfarben in Kombination mit Balkeneiche Natur

Wohnwand SIGRA



Wohnwand ATERNO-WOHNEN

ATERNO-WOHNEN in Lack Schiefer, Eiche Struktur:
Wohnwand, ca. B 276, H 202, T 59 cm;
Sideboard, ca. B 195, H 97, T 59 cm

Couchtisch
NELA

ATERNO-WOHNEN

Genießen Sie die moderne Art des Wohnens – mit einem Programm, dessen geradliniges, horizontal ausgerichtetes Design viel Klasse und Wertigkeit zum Ausdruck bringt. Auch der Materialmix aus Holz und Lack überzeugt!

Highboard ATERNO-WOHNEN
in Lack Schiefer, Nussbaum,
ca. B 98, H 149, T 45 cm



ATERNO-WOHNEN Farbvarianten:
Lack weiß, matt, Lack schiefer, matt, Eiche Struktur, furniert, Nussbaum caruba, furniert

S

IGRA und ATERNO-WOHNEN sind zwei ambitionierte Wohnprogramme, die viel gemeinsam haben, sich in einigen Punkten aber auch klar voneinander unterscheiden. Beginnen wir mit den Übereinstimmungen: Beide Systeme setzen auf eine spannende Mischung aus attraktiven Lacken und Hölzern. Bei SIGRA können Sie die Lackfarben Anthrazit, Weiß oder Fango mit einem Dickfurnier in Balkeneiche Natur kombinieren. ATERNO-WOHNEN bietet Lacke in Weiß und Schiefer sowie Furniere in Nussbaum (Farbton Caruba) und Eiche Struktur. Beide Programme sind

sehr umfangreich und variabel, damit Sie Ihren Wohnbereich ganz nach Ihrem Geschmack einrichten können. Und natürlich überzeugen beide Serien mit einem hohen Verarbeitungsniveau und vielfältiger Ausstattung – bis hin zur sanften LED-Beleuchtung. Hinsichtlich der Formensprache gibt es aber einen wichtigen Unterschied: **SIGRA** kombiniert geradlinige Oberflächen mit gerundeten Fronten, während **ATERNO-WOHNEN** konsequent auf die Ausdruckskraft rechter Winkel und gerader Linien setzt. Beide Ansätze haben ihren Reiz!

MÖBEL MIT WOHLFÜHLEFFEKT



Wohnwand TOLEDO in Kerneiche Umato massiv, Mattglas fango, Absetzung Riffholz, ca. B 298, H 206, T 49 cm

WOHNMÖBEL TOLEDO

EINZIGARTIGE EIGENSCHAFTEN

Kombination aus Massivholz und Mattglas / Absetzungen in Riffholz / Grifflose Türen (Push-to-open) / Programmumfang: Sideboards, Lowboards, Highboards, Vitrinen, Hängeelemente, Wandboarde, Couchtische, Sekretär, Esstische, Stühle

Wohnwand TOLEDO



Highboards TOLEDO in Kerneiche Umato massiv, Mattglas fango, Absetzung Riffholz, je ca. B 85, H 139, T 39 cm

Highboards TOLEDO

Schlichte Formensprache und ein interessanter Materialmix machen TOLEDO zu einem unserer beliebtesten Möbel

Klare Linien und ein Design, das ganz verschiedene Materialien geschickt miteinander kombiniert: Unser Möbelprogramm **TOLEDO** zeigt, wie eine moderne Wohnzeiteinrichtung heute aussehen sollte. Dabei sind Sie an keine starren Strukturen gebunden, sondern können mit vielen verschiedenen Möbelkomponenten genau den Stil entwickeln, den Sie sich für Ihr Zuhause wünschen. Beleuchtete Vitrinen sind ebenso Teil des Programms wie Sideboards mit Kabelschacht zur verdeckten Kabelführung. Denn gutes Möbeldesign muss auch im Alltag funktionieren!



Couchtisch TOLEDO in Kerneiche Umato, Mattglas fango, ca. 105 x 75, H 46 cm



Sekretär TOLEDO, Stuhl NAVARRA

Platzsparend, funktional und stylish



Wohnwand TOLEDO

Highboard TOLEDO in Kerneiche Umato massiv, Mattglas fango, Absetzung Riffholz, ca. B 167, H 117, T 39 cm



Wohnwand TOLEDO in Kerneiche Umato massiv, Mattglas fango, Applikationen Riffholz, ca. B 341, H 219, T 49 cm

Wohnwand PUERTO in Asteiche massiv, bianco geölt, Korkeiche natur, ca. B 357, H 204, T 54 cm; **Couchtisch PUERTO** mit Liftfunktion, in Asteiche massiv, naturbelassen geölt, ca. 82 x 82, H 40–72 cm



Jetzt QR-Code scannen und mehr über das Wohnmöbel PUERTO erfahren!

Wohnwand PUERTO

WOHNMÖBEL PUERTO

EINZIGARTIGE EIGENSCHAFTEN

Asteiche, verfügbar in den beiden Ausführungen bianco geölt und naturbelassen geölt / 2 Rückwandakzente / Griffe Aluminium schwarz / Auch Esstische gehören zum Programmumfang



Wohnkombination PUERTO
in Asteiche massiv, naturbelassen geölt, Korkeiche natur, ca. B 296, H 207, T 54 cm

Wohnwand PUERTO

Highboard PUERTO in Asteiche massiv, naturbelassen geölt, Akzent Korkeiche, ca. B 152, H 120, T 40 cm; **Vitrine PUERTO** in Asteiche massiv, naturbelassen geölt, Akzent Korkeiche, ca. B 92, H 207, T 40 cm



Massive Asteiche: ausdrucksstark und zeitlos schön



Der Sekretär entpuppt sich beim Öffnen als Arbeitsfläche mit edlem Lederbezug. Perfekt für alle, die sich viel Büro auf wenig Stellfläche wünschen.



Sekretär PUERTO in Asteiche massiv, naturbelassen geölt, ca. B 122, H 124, T 47 cm



Highboard PORTLAND

**Authentisch, gesund,
behaglich: Massivholz
tut uns einfach gut!**

Highboard PORTLAND in Wildeiche massiv, bianco geölt, Bronzeglas, ca. B 182, H 136, T 40 cm;
Wohnwand PORTLAND in Wildeiche massiv, bianco geölt, Bronzeglas, ca. B 377, H 200, T 54 cm

Highboard PORTLAND in Wildeiche massiv, bianco geölt, ca. B 122, H 136, T 40 cm



Highboard PORTLAND



Esszimmer PORTLAND

Vitrinen PORTLAND in Wildeiche massiv, bianco geölt, Glasrückwände anthrazit satiniert, je ca. B 62, H 200, T 40 cm; **Esstisch PORTLAND** in Wildeiche massiv, bianco geölt, ca. 180 (280) x 90, H 76 cm



Wohnwand PORTLAND

HERZENSPROJEKT WALDAUFFORSTUNG



D

er Schutz von Umwelt und Klima zählt zu den dringlichsten Aufgaben der Gegenwart. Bereits seit Anfang der 1990er-Jahre unterstützen wir gemeinsam mit unseren Partnern den Zittauer Stadtwald. Dabei handelt es sich um Sachsens größtes kommunales Waldgebiet, einen wesentlichen Teil des Naturparks Zittauer Gebirge im Dreiländereck Deutschland, Polen und Tschechien. Jahrzehntlang hatte der Wald unter den Emissionen umliegender Industriebetriebe und Braunkohlekraftwerke gelitten. Ein plötzlicher Temperatursturz um 25 Grad in einer Januarnacht des Jahres 1979 versetzte ihm schließlich den Todesstoß: Zwei Drittel des 4.500 Hektar großen Stadtwaldes erlitten schwerste Schädigungen.

Im Folgejahr begann die Wiederaufforstung, doch der finanzielle und zeitliche Aufwand erwies sich als beträchtlich. Heute ist der Stadtwald Zittau zum Glück wieder eine ansehnliche „grüne Lunge“ für Anwohner und Touristen. Über 100.000 Bäume konnten mit den durch uns bereitgestellten Spendengeldern bisher gepflanzt

werden. Doch es besteht weiterhin Handlungsbedarf: Zur Stabilisierung des Waldes müssen reine Nadelwaldflächen in ökologisch stabile Mischwälder umgewandelt werden.

Maßnahmen zur Rettung der Wälder sind heute wichtiger denn je, denn gesunde Baumbestände tragen dazu bei, die Auswirkungen des Klimawandels zu mildern. Bäume absorbieren CO₂, das maßgeblich für den Treibhauseffekt verantwortlich ist, und wandeln es in Kohlenstoff und Sauerstoff um. Der Kohlenstoff wird im Stamm sowie in Ästen, Blättern und Nadeln gespeichert. Aktuelle Studien belegen, dass es keinen besseren Ansatz zum Schutz von Klima und Umwelt gibt als eine Ausweitung der globalen Waldbestände!

Möchten auch Sie sich an unserer Initiative beteiligen?
Spendenkonto: Stadtkasse Zittau [Kennwort „11130.279191
Spende Stadtwald“, IBAN: DE54 8505 0100 3000 0001 00,
Sparkasse Oberlausitz-Niederschlesien, BIC: WELADED1GRL]

Wohnwand PORTLAND in Wildeiche massiv, bianco geölt, Bronzeglas, ca. B 321, H 200, T 47 cm



Wohnwand PORTLAND

Möbel aus Massivholz sind echte Allroundtalente. Sie sind pflegeleicht, langlebig und sorgen für eine gemütliche Atmosphäre.



Homeoffice PORTLAND



Platzsparendes Homeoffice

Handwerklich perfekte Naturschönheiten

Verwandlungsideboard PORTLAND in Wildeiche, bianco geölt, ca. B 152, H 77, T 60 cm



Sekretär PORTLAND in Wildeiche, bianco geölt, ca. B 122, H 129, T 47 cm

Wohnwand PORTLAND

RUSTIKALER CHARME

Wohnwand PORTLAND in Wildeiche massiv, bianco geölt, Bronzeglas, ca. B 312, H 200, T 54 cm



WOHNMÖBEL PORTLAND

EINZIGARTIGE EIGENSCHAFTEN

2 Holz Ausführungen / Absetzungen gestrahlt oder gehobelt / Hirnholzakzente / Glasrückwände anthrazit satiniert / LED-Beleuchtung stufenlos dimmbar, steuerbar mit Fernbedienung

WOHNMÖBEL KANTO

EINZIGARTIGE EIGENSCHAFTEN

3 Frontausführungen / 3 Wangen- und Korpusausführungen / Lackausführungen bei Wangen, Zwischenbauböden und Regalrückwänden / PSI – Perfect Sound Inside: ausgewählte Sideboards und Korpuselemente mit akustikwirksamer Innenausstattung; Soundbar und Subwoofer sind perfekt integrierbar



Wohnwand KANTO in Asteiche, Lack graphit, ca. B 330, H 218, T 49 cm

Wohnwand KANTO

Wohnwand KANTO in Asteiche, ca. B 345, H 218, T 49 cm; Highboard-Kombination KANTO in Asteiche, ca. B 243, H 251, T 49 cm



Immer im Trend:
unverfälschte
Natürlichkeit

KANTO besticht nicht nur durch sein behagliches Massivholz-Flair, sondern punktet auch mit außergewöhnlicher Flexibilität: Das System ermöglicht die passgenaue Einrichtung von Wohnzimmer, Esszimmer und Arbeitsbereich.



Vitrinen in vielen Größen und Ausführungen erhältlich



Massivholz:
ein starkes
Stück Natur



Wohnwand KANTO in Kernbuche, ca. B 333, H 251, T 49 cm



Massivholz zählt beim Einrichten zu den beliebtesten Werkstoffen. Kein Wunder: Als authentisches Naturmaterial verwöhnt es unsere Sinne auf vielfältige Weise. Mit Fronten aus massiver Kernbuche, Eiche oder Asteiche sorgt **KANTO** für viel Wärme und Wohlfühl. Die Wangen und Rückwände sind auch in trendigen Lackausführungen erhältlich. Wie wäre es mit einem spannenden Material-Mix?



Kommode JOVANNA



Kommode SAMOA



Prägnant: die effektiv beleuchteten Rückwände aus Hirnholz



Vitrine GIULIA



Mit praktischer Liftfunktion

Couchtisch PUERTO



Schwebetürenschränk SAVONA 2.0



Esstisch PUERTO

Mit Möbeln aus Massivholz lassen sich ganz unterschiedliche Einrichtungsstile realisieren. Ob in betont rustikaler oder puristisch-moderner Ausführung: Das bezaubernde Naturmaterial ist mit seiner warmen Ausstrahlung stets ein Gewinn. Bereits eine schicke Kommode oder ein Esstisch können ausreichen, um dem gesamten Raum eine besondere Behaglichkeit zu verleihen.




Sideboard mit Regal PORTLAND



Bett JOLINE

Bloß ein Sideboard? Keineswegs! Mit wenigen Handgriffen wird das Verwandlungsideboard PUERTO zum Schreibtisch!



Jetzt QR-Code scannen und mehr über PUERTO erfahren!



M

öbel aus Massivholz sind ausgesprochen beliebt – und dafür gibt es viele gute Gründe! Bevor wir uns die wichtigsten Pluspunkte vornehmen, muss aber eine grundsätzliche Frage geklärt werden: Was sind überhaupt Massivholzmöbel?

Ein Möbelstück wird nur dann als Massivholzmöbel bezeichnet, wenn seine Seitenwände, Böden und Fronten vollständig aus massivem Holz bestehen. Das bedeutet nicht, dass diese Elemente nur aus einem einzigen Holzstück hergestellt werden. Größere Objekte bestehen vielmehr aus massiven Lamellen oder Stäben, die miteinander verleimt werden.

Massivholz ist ein authentisches Stück Natur.

Mit Massivholz holen wir uns ein wunderbares, unverfälschtes Stück Natur ins Haus. Der Sehnsuchtsort Wald wird so für uns sichtbar und greifbar, ohne dass wir die eigenen vier Wände verlassen müssen. Gerade seine besonderen Naturmerkmale machen massives Holz so überaus reizvoll: Astlöcher, Kreuzrisse, Wirbel, Verwachsungen, leichte Unebenheiten und zerfurchte Flächen erzählen die authentische Lebensgeschichte des Baums.

Massivholz steht für Nachhaltigkeit.


Holz ist ein nachwachsender Rohstoff. Wenn sichergestellt ist, dass die verwendeten Bäume aus nachhaltigem Anbau stammen, ist ihre Nutzung ökologisch unbedenklich, ja sogar vorteilhaft für die Umwelt. Holz bindet CO₂ und wirkt auf diese Weise dem Klimawandel entgegen. Gerade Massivholz ist so robust und langlebig, dass die Möbel viele Jahre oder Jahrzehnte im Einsatz bleiben können. Das bedeutet: weniger Ressourcenverbrauch, mehr gebundenes CO₂.

Kleinere Schäden können leicht ausgebessert werden.

Massivholzmöbel sollten regelmäßig gepflegt werden. Und wenn kleinere Kratzer oder Dellen auftreten? Kein Problem: Mithilfe eines Bügeleisens und weiterer einfacher Utensilien lassen sich die meisten dieser Gebrauchsspuren perfekt ausbessern. Tipps zur Massivholzpflge und Schadensbeseitigung finden Sie auf unserer Website.

Massivholz verbessert das Raumklima.

Nicht nur der Geruch des massiven Holzes ist besonders angenehm, es begünstigt auch in mehrfacher Hinsicht ein gesundes Raumklima. Mit geölten oder gewachsen Oberflächen ist Massivholz besonders human- und umweltverträglich. Das offenporige Holz nimmt über-



Entdecken Sie unser 64-seitiges Massivholz-Magazin



Massivholzmöbel ermöglichen eine authentische Naturerfahrung!

schüssige Luftfeuchtigkeit auf und gibt sie bei Trockenheit wieder ab. Auch Allergiker können buchstäblich aufatmen: Massivholz hat eine antistatische Wirkung; herumwirbelnder Staub wird nicht angezogen, sondern verteilt sich auf dem Fußboden, wo er leicht entfernt werden kann.

Massivholz fördert die Konzentration und Leistungsfähigkeit.

Einer der verblüffendsten Vorteile des Massivholzes ist sein positiver Einfluss auf die menschliche Psyche. Im Jahr 2010 untersuchte David Robert Fell, wie sich Holz in Innenräumen auf das sympathische Nervensystem auswirkt. Ergebnis: In einer Holzumgebung sinken Blutdruck, Herzfrequenz und Stresslevel, dafür steigen Aufmerksamkeit und Kreativität! Ähnliche Erkenntnisse lieferte das Schulexperiment von Maximilian Moser. Er ließ zwei Schulklassen in Räumen mit herkömmlichen Baumaterialien unterrichten und zwei weitere in Räumen mit Massivholzausstattung. Die Schüler in der Holzumgebung erwiesen sich schon nach kurzer Zeit als entspannter, konzentrierter und leistungsfähiger. Fazit: Die Wärme und Natürlichkeit von Massivholz tut uns einfach gut!

KOMFORT UND KLARES DESIGN

Ecksofa MR 260 in Stoff Joyce silver (PG 20), Metallfuß schwarz, ca. 290 x 175, H 82–107, T 96 cm

Beistelltisch
FABIA

Couchtisch
FABIA



Entspannung
mit Stil
und Komfort



Stilvolles Design und hohe Funktionalität: Klingt widersprüchlich, ist es aber nicht. Denn das Programm **MR 260** vereint scheinbare Gegensätze und verwandelt sie in ein Programm, das Ihnen mehr bietet – mehr Komfort, mehr Flexibilität und mehr fürs Auge. Perfekt für all jene, die sich moderne Möbel wünschen, in denen man sich so richtig fallen lassen kann. Gerne gemeinsam mit der Familie.



Ecksofa MR 260 inkl. hochklappbare Rückenpolster, in Leder Vivre moos (PG 58), Metallfuß schwarz, ca. 281 x 248, H 82–107, T 96 cm



Lust, sich mal so richtig fallen zu lassen? Wenn die Antwort „Ja“ lautet, ist unser Sofa MR 260 mit dem ausfahrbaren Longchair genau das, was Sie und Ihre Familie brauchen. Die angenehme Haptik der weichen Bezüge sorgt hier gemeinsam mit der ergonomischen Form für einmaligen Sitz- und Liegekomfort. Das ist aber nicht alles: Die Sessel und Sofas überzeugen durch ein Design, das Sie jeden Tag aufs Neue begeistern wird.



Dank der flexiblen Hochlehne lässt sich jedes MR 260-Möbelstück in Sekundenschnelle individuell anpassen

Möbel für Entscheider und solche, die es werden wollen. Klare Strukturen und eine aufgeräumte Atmosphäre sind nicht nur im Büro wichtig. Auch in den eigenen vier Wänden wünschen sich viele von uns eine geradlinige Optik. Sie fühlen sich angesprochen, möchten aber keinesfalls auf Komfort verzichten? Wir verstehen das. Deshalb können Sie bei diesem Modell aus drei unterschiedlichen Sitzqualitäten wählen. So entscheiden Sie selbst, wie hart oder weich Ihr neues Lieblingsmöbelstück sein soll.



Sofa MR 260
in Leder Aurelia graphite (PG 60), Metallfuß schwarz, ca. B 204, H 82/107, T 96 cm

Perfekten Relaxkomfort genießen!



Dank der integrierten flexiblen Hochlehne lässt es sich im Sessel MR 261 super entspannen! Relaksessel (medium) in Leder Aurelia graphite (PG 60), Sternfuß pulverbeschichtet, schwarz, ca. B 74, H 88–117, T 82–183 cm



Sofa MR 260, Sessel MR 261

SOFA MR 260

EINZIGARTIGE EIGENSCHAFTEN

Bezugsvarianten Stoff und Leder / Nahtvarianten Ton in Ton oder Kontrastnaht / 3 Sitzqualitäten / 2 Armlehnvarianten / Verstellbares Rückenpolster / Wall-Away-Funktion / 5 Fußformen / Motorische Vorziehfunktion im Longchair


MR 385

Dieses Sofa passt sich spielend Ihren Wünschen an

Das Wohnzimmer ist der Mittelpunkt in jeder Wohnung. Mit dem modularen Sofasystem **MR 385** können Sie diesen Mittelpunkt so flexibel gestalten, dass er zu Ihnen und Ihrem Leben passt. Egal, ob Sie eine geräumige Eckcouch, ein kompaktes Einzelsofa oder dazu passende Sessel suchen – mit diesem Programm haben Sie die Wahl und können Ihre Sitzmöbelkombination beliebig erweitern.

BEZUGSVARIANTEN

- Leder oder Stoff, leger verarbeitet
- Polsterbezüge von JAB ANSTOETZ




4 SITZRASTERBREITEN

60, 70, 80 und 90 cm

7 ARMLEHNVARIANTEN

Zwei davon klappbar



2 RÜCKENHÖHEN

Niedrig und hoch
(H 84–87 oder 101–104 cm)

2 SITZQUALITÄTEN

- Federkern
- Punktelastischer Tonnentaschenfederkern

9 FUßVARIANTEN

- Metallfüße (Standard), Metallfuß und Metallkufen in Chromglänzend oder Schwarzmatt, Holzfuß in Eiche geölt
- 2 Fußhöhen: 15 und 18 cm für Sitzhöhen 44 und 47 cm



SITZAUSZUG

Motorischer Gesamtsitzauszug (optional),
Sitztiefe: 55–71 cm



PASSENDER EINZELSESEL UND HOCKER

- Mit Move-Funktion: Durch leichten Körperdruck wird die Sitzfläche nach vorn geschoben und vergrößert, die Rückenlehne neigt sich zur Relaxposition
- Mit klappbaren Armlehnen
- Optional mit schrägem Hocker





Sessel MR 385

Schenken Sie dem maßgeschneiderten Sitzkomfort einen festen Platz in Ihrem Leben!

Sessel und Hocker MR 385 in Dickleder fango (PG L), ca. B 70, H 87–90, T 88–103 cm

Manueller Sitzvorzug



Ecksofa MR 385 in Stoff Loop schwarz (PG 3), ca. B 242, H 84–87, T 210 cm

Motorischer Sitzvorzug



Sofa und Sessel MR 385

Die variabel einsteckbare Multifunktionskopfstütze gibt es mit einem Rasterbeschlagn

Megagemütlich: kuschelige Sofakissen

Sofa MR 385 in Dickleder fango (PG L), ca. B 206/186, H 84–87, T 90–105 cm



Kissenbezüge aus der Musterring Heimtextilien-Kollektion: mehr dazu auf S. 180

Kaum etwas ist schöner, als sich nach einem langen Tag endlich in den Lieblingssessel oder auf das Sofa fallen zu lassen. Hier können sich Kopf und Körper gleichermaßen erholen und neue Kraft tanken. Mit unserer Polsterserie **MR 385** möchten wir Ihnen gerne dabei behilflich sein: Egal ob Couch, Ecksofa oder Sessel, dieses moderne Programm beherrscht alle Erscheinungsformen des gemütlichen Sitzens. Auch Longchair, Hocker und Hockerbank dürfen natürlich nicht fehlen. Erlesene Bezüge in Stoff oder Leder sorgen zusammen mit Spitz-, Flatter- und Armlehnkissen für besondere Bequemlichkeit. Welches Bezugsmaterial bevorzugen Sie? Sanfte Stoffe machen jede Berührung zum Genuss, und Leder sorgt immer für eine hochwertige und zugleich

moderne Optik. Modern und technisch ausgereift ist aber auch das Innenleben der Polstermöbel: Die Sofas lassen sich mit einem motorischen Gesamtsitzauszug ausstatten, mit dessen Hilfe die Sitztiefe per Knopfdruck an individuelle Bedürfnisse angepasst werden kann. Bei den Sesseln lässt sich dank der praktischen Move-Funktion die Sitzfläche durch leichten Körperdruck nach vorn schieben, um so die Sitztiefe zu vergrößern. Gleichzeitig neigt sich die Rückenlehne in eine wohltuende Relaxposition. Ein weiteres Plus: Die Kopfstützen sind ebenfalls mit Funktion erhältlich. Hier haben Sie die Wahl zwischen der einfachen Kopfstütze und der Multifunktionskopfstütze mit vorgestelltem Kissen und Rasterbeschlagn. Bei Auswahl des niedrigen Rückens können die Kopfstützen variabel an allen Elementen eingesteckt werden.



Teppich MAXIMA TREND
COLLECTION Stripe
in 4 Farben und 4 Größen

BODENSTÄNDIG

Alle Teppiche der MAXIMA TREND COLLECTION sind im Wunschmaß passend für Ihr Zuhause lieferbar.



Teppich MAXIMA
TREND COLLECTION
Candy in 5 Farben und
4 Größen




Teppich MAXIMA
TREND COLLECTION
Loom in 5 Farben
und 3 Größen

Wunderbar
weiche Teppiche
komplett aus Wolle

Immer schön auf dem Teppich bleiben – diese Redewendung sollten wir auch beim Einrichten beherzigen. Denn Teppiche sind wieder richtig angesagt, weil sie dem Interieur viel Wärme und Behaglichkeit verleihen. Erst recht, wenn sie komplett aus Wolle bestehen – so wie die kuscheligen Teppiche aus der **MAXIMA TREND COLLECTION**. Erhältlich sind fünf schicke Designvarianten in insgesamt 25 Farben. Schauen wir uns die verschiedenen Farbwelten einmal genauer an ...



Teppich MAXIMA
TREND COLLECTION
Stick in 6 Farben
und 3 Größen



Teppich MAXIMA TREND
COLLECTION Globe in 5 Farben
und 4 Größen

SOFA MR 280

EINZIGARTIGE EIGENSCHAFTEN

Bezüge in Stoff und Leder / 3 Sitzqualitäten / Verstellbare Armlehnen / Manuell höhenverstellbares Kopfpolster, optional motorisch / Motorisches Canapé / Motorische Verstellung von Sitz und Rücken (Wall-Away) / Motorischer Sitzvorschub



Sie möchten lange Freude an Ihren Möbeln haben? Hier finden Sie Pflegetipps für Glattleder!

Intelligente Funktionen wie verstellbare Kopfstützen oder der Recliner mit Wall-Away-Funktion bieten noch mehr Komfort und machen dieses Modell zu einem besonders flexiblen Sofa für Ihr Wohnzimmer.



Sofa MR 280 in Leder Rodeo charcoal (PG 60), Metallfuß chromfarbig, ca. B 188, H 98/114, T 103 cm



Sofa MR 280



Longchair mit motorischer Verstellbarkeit bis zur abgesschrägten Liegeposition



Ecksofa MR 280



Ecksofa MR 280 in Leder Cloudy pearl (PG 59), Metallfuß schwarz, ca. 275 x 177, H 98/114, T 103 cm

Verstellbare Kopfstütze



So ein Sofa ist viel mehr als nur eine bequeme Sitzgelegenheit. Manchmal möchte man hier ein bisschen vor sich hin dösen oder ganz einfach die Beine hochlegen. Was Sie auch vorhaben – dank praktischer Funktionen wie einer verstellbaren Rückenlehne, konfigurierbaren Armlehnen und dem ausziehbaren Sitzvorschub passt sich das Sofa **MR 280** Ihren Wünschen und natürlich auch Ihrer Körpergröße an. Machen Sie es sich gemütlich – mit Musterring!

MR 365

Sofaprogramm mit Typenvielfalt und toller Ausstattung!

MR 365 – ein Sofa- und Anreihprogramm, das jeder Raum- und Familiensituation gewachsen ist. Lassen Sie sich von der Typenvielfalt inspirieren und von den vielen funktionellen Ideen begeistern. Absolut überzeugend ist auch der exzellente Sitzkomfort. Für Ihre individuelle Ruhezone stehen Ecksofas, Anreihsofas und Segmentecken ohne Funktion oder mit manueller Funktion zur Wahl.

4 ARMLEHN-VARIANTEN

- Armlehne A, ca. 15 cm breit
- Armlehne B, ca. 28 cm breit (davon 6 cm auf der Sitzfläche)
- Armlehne C, ca. 27 cm breit
- Armlehne E, ca. 29 cm breit



MOTORISCHE RELAXFUNKTION

Longchair mit motorischer Relaxfunktion



2 SITZHÖHEN

45 oder 47 cm

Gut zu wissen: Die Sitzhöhe variiert durch die möglichen Fußhöhen von 10 oder 12 cm.


MANUELLE RELAXFUNKTION

Ecksofa auf Wunsch mit manueller Funktion



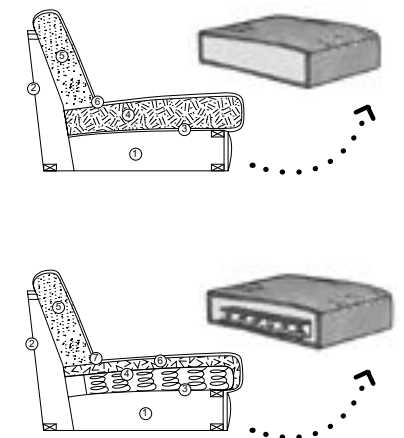
BEZUGSVARIANTEN

- Leder oder Stoff
- Polsterbezüge von JAB ANSTOETZ



SITZQUALITÄTEN

Soft oder Federkern



ZUBEHÖR

- Kopfstützen, variabel einsteckbar
- Armlehnkissen, Kissen, Flatterkissen

4 FUßVARIANTEN

- 10 oder 12 cm hoch
- Metallfuß, beschichtet in Chrom
 - Metallfuß, schwarz matt
 - Holzfuß Buche in Farbe nach Holzmusterkarte
 - Holzfuß in Eiche geölt



QUERSCHLÄFER-FUNKTION

Ausziehbares Anreihenelement als bequeme Liegefläche zum Schlafen und Entspannen



STAURAUUM

Auf Wunsch in Ecksofas und Anreihenelement sowie in Hocker und Hockerbank





Ecksofa MR 365 in Leder Soft-Line light-grey (PG C), Metallfuß chrombeschichtet, ca. 245 x 219, H 86, T 95 cm

Gönnen Sie sich ausreichend Platz zum Relaxen!

Diese Sofaserie bietet verschiedene Möglichkeiten, die Beine langzumachen und zu entspannen. Der Baukasten der Behaglichkeit umfasst bequeme Hocker, Longchairs in verschiedenen Breiten und ein Sofaelement mit Querschläferfunktion, bei dem sich die zusätzliche Liegefläche einfach hervorziehen lässt.




Passt perfekt zum Sofa MR 365: der Relaxessel MR 367



Ecksofa MR 365 in Stoff Loop green (PG 3), Metallfuß schwarz, ca. 267 x 219, H 86, T 95 cm



Ecksofa MR 365



Variabel einsteckbare Kopfstützen



Ein Sofasystem wie **MR 365** kann in aller Regel mehr, als man ihm auf den ersten Blick ansieht. So gehören motorische oder manuelle Relaxfunktionen zum Wohlfühl-Repertoire dieses Programms. Falls gewünscht, findet sich an zahlreichen Stellen versteckter Stauraum – beispielsweise in den Ecksofas, Hockern und der Hockerbank. Es gibt also viel zu entdecken!

TIPP FARBHARMONIE

Stimmen Sie die Sofa- und Kissenbezüge, Decken und Bodenbeläge farblich aufeinander ab. Helle, warme Farbtöne verstärken den Eindruck kuscheliger Gemütlichkeit.



Sofa MR 365 in Stoff 10071 JAB ANSTOETZ, Metallfuß chrombeschichtet, ca. B 190, H 86, T 95 cm



Teppich DELUXE COLLECTION STRIPE

*„Ich liebe es, wenn
unser Haus voller
Leben ist und Freunde
oder Verwandte
vorbeischaauen. Unsere
Tür steht immer offen
und wir genießen
den Trubel!“*

Spannende Homestories: echte Menschen, echte Einrichtungen – wohnen mit Musterring!



ZUR PERSON 18 Jahre Ehe, fünf Kinder und ein echtes Traumhaus: Langeweile ist für Lea Löw und ihre Familie ein Fremdwort. Auf 240 Quadratmetern hat sich die Familie im Südwesten Deutschlands ein gemütliches Zuhause geschaffen, in dem Freunde und Verwandte jederzeit willkommen sind. Neben tollen Deko-Accessoires fällt Besuchern vor allem der 3,80 Meter lange Esstisch mit den formschönen Musterring-Stühlen ins Auge. Was das Haus sonst noch an Überraschungen bereithält? Das können Follower auf Instagram entdecken. Denn hier ist Lea seit 2019 mit ihrem Account [@mamahoch.fuenf](#) aktiv und gibt den Usern immer neue Inspirationen.



B

ei Lea und ihrer Familie ist eigentlich immer etwas los. Kein Wunder: Hier erwartet uns eine gastfreundliche Atmosphäre, die Lust auf einen ausgiebigen Rundgang durch das stilvoll eingerichtete Haus macht. Allein die fünf liebevoll und individuell gestalteten Kinderzimmer sind beeindruckend und zeigen, wie viel Kreativität und Liebe zum Detail in jeden Raum geflossen sind. Im Keller erwartet uns dann ein weiteres Highlight. Denn hier bewahrt

Lea viele wunderschön gebundene Kränze aus zarten Trockenblumen auf, die jeden Floristen begeistern würden. Auch im Rest des Hauses duftet es herrlich nach frischen Blumen. Wir genießen die lebendige Natürlichkeit, die auch durch die saftigen Grünpflanzen ausgestrahlt wird. Bei der Auswahl der Möbel setzt Lea auf den skandinavischen Stil, der hell und gemütlich zugleich ist. Für uns ist klar: Das war sicher nicht unser letzter Besuch!



Ecksofa MR 365 in Stoff Trend Grey, Metallfuß Chrom beschichtet, ca. 219 x 325 x 165 cm

3 FRAGEN: LEA, ERZÄHL DOCH MAL!

Was an oder in deinem Zuhause ist dein absolutes Highlight?

Puh, eine schwierige Entscheidung. Ich mag unser ganzes Zuhause sehr und fühle mich in jedem Raum, aber auch in unserem Garten sehr wohl. Wenn ich mich festlegen müsste, würde ich wohl unsere offene Galerie mit dem Glasgeländer wählen. Von hier aus hat man einen freien Blick auf die Küche und den neu gestalteten Essbereich. Das macht den ganzen Raum unglaublich luftig und lässt ihn zugleich größer wirken. Hier oben stehen auch unsere Musikinstrumente und ich liebe es, wenn die Töne durch das ganze Haus schallen.

Auf welche Sache darfst du richtig stolz sein?

Ganz klar: die Planung unseres Umbaus und ihre Umsetzung im Jahr 2013. Wir haben vieles in Eigenregie gemacht und viele Arbeitsstunden investiert. Das war eine enorme Herausforderung, die wir aber zusammen gemeistert haben. Generell macht mich der Zusammenhalt unserer Familie sehr dankbar, und ein bisschen stolz bin ich auch auf unser Wir-Gefühl.

Nenne drei Dinge, die auf deiner Bucket-List stehen?

Aktuell planen wir eine USA-Reise mit der ganzen Familie, die 2023 starten soll. Ich selbst würde gerne einen Fallschirmsprung machen, das wäre eine ganz neue und spannende Erfahrung. Außerdem träume ich noch von einem eigenen Ferienhaus irgendwo am Meer!



#wirsindmusterring
„Andere Menschen machen Yoga, ich binde lieber Kränze.“



ENTWEDER – ODER

Welche der Aussagen trifft auf dich zu?

Wo findest du dich und dein Zuhause wieder?

HAUS

WOHNUNG

ALTBAU

NEUBAU

BUNT

MONOCHROM

ORDENTLICH

CHAOTISCH

PFLANZEN

BLUMEN

KERZEN

VASEN

LESEN

NETFLIX

SELBER MACHEN

KAUFEN



Stühle TAVIA in Stoff Florida grey, Schlittengestell schwarz, je ca. B 62, H 86, T 66 cm

TOP-KOMFORT FÜR JEDEN RAUM

Sofa MR 9300 in Stoff Rivoli
angora (PG 2), Fuß P698 brushed,
ca. B 240, H 78/93, T 103 cm

Sessel MR 9310 (Variante Queen),
in Stoff Ravenna rose (PG 3), Drehfuß P693
brushed, ca. B 71, H 82, T 84 cm


SOFA MR 9300

EINZIGARTIGE EIGENSCHAFTEN

Bezüge in Stoff und Leder / In 10-cm-Schritten bis zu 4 m Breite konfigurierbar / Manuelle Kopfteil- und Armlehnenverstellung / 5 Abschlussvarianten / 4 Sitzqualitäten / 4 Fußvarianten

Jetzt QR-Code
scannen und mehr
über das Sofa
MR 9300 erfahren!





Jetzt QR-Code scannen und mehr über den Sessel MR 9310 erfahren!

Relaxessel MR 9310 (Variante King), in Leder Togo anthracite (PG MN/TG), Sternfuß P694 black, ca. B 71, H 102, T 84 cm



Sessel MR 2490



Sessel MR 396

Relaxessel MR 261 in Leder Vivre moos (PG 58), Metallsternfuß pulverbeschichtet, schwarz, ca. B 74, H 88–117, T 82 cm



Extra hohe Lehne für extra großen Sitzkomfort

Relaxessel MR 367 in Stoff Melrose platin (PG 2), Teller Edelstahl gebürstet, ca. B 76, H 115, T 89 cm



Relaxessel MR 276

Wir alle brauchen einen Platz zum Relaxen!



Design mit besonderem Anspruch



MR 276 – Ausnahmesessel mit smarten Komfortfunktionen



Jetzt QR-Code scannen und mehr über den Sessel MR 276 erfahren!

Relaxessel MR 276, um 360° drehbar, in Leder Rodeo macciato (PG 60), Holzschale Nussbaum, Metallsternfuß pulverbeschichtet, schwarz, ca. B 74, H 11–118, T 80 cm

Füße hoch, Augen zu und abschalten!



Relaxessel MR 251 in Stoff Solea stone (PG 20), Sternfuß Edelstahl, ca. B 73, H 112, T 91–180 cm

DAS GUTE GEFÜHL, AM RICHTIGEN PLATZ ZU SEIN

Echte Entspannung ist der Schlüssel zu Wohlbefinden, Glück und Gesundheit. Unsere Sessel sorgen dank vielfältiger Funktionen für eine optimale Unterstützung des Körpers und vollkommene Entspannung. Es ist Zeit für Ihren neuen Lieblingsplatz.



Sessel MR 9310B



Sessel MR 9425



Sessel MR 4585

MAXIMALE ENTSPANNUNG

Ecksofa MR 370 in Stoff Cosy (PG 2), Metallfuß chrombeschichtet, ca. B 280, H 83-105, T 180 cm



SOFA MR 370


EINZIGARTIGE EIGENSCHAFTEN

3 Armlehnvarianten / 2 Sitzqualitäten / 3 Sitzrasterbreiten / Motorische Relaxfunktion / Kopfstützen vollmotorisch oder mittels Rasterbeschlag verstellbar



Unser Sofa-Programm für alle, die auf der Suche nach Entspannung und Erholung sind

Kaum ein Möbelstück wird so intensiv genutzt wie die eigene Couch. Damit Sie es dabei möglichst bequem haben, bieten wir Ihnen mit dem Programm **MR 370** besonders komfortable und zugleich flexible Polstermöbel. Wählen Sie unter verschiedenen Liege- und Armlehnvarianten, entspannen Sie mit der ausfahrbaren Relaxfunktion und finden Sie mit diesem Programm Möbel, die perfekt zu Ihrem ganz persönlichen Einrichtungsstil passen.



Ecksofa MR 370 in Stoff Cosy (PG 2), Metallfuß chrombeschichtet, ca. B 280, H 83-105, T 180 cm; Hockerbank MR 370, ca. B 110, H 47, T 65 cm



Mit dieser Hockerbank dürfen Sie gerne öfter die Füße hochlegen.



Genießen Sie Sitzkomfort der Extraklasse



Ecksofa MR 370 in Leder Bronco grey (PG B), Metallfuß chrombeschichtet, ca. B 291, H 83-105, T 241 cm

MR 9420

Ihr Sofa nach Maß: planbar in 10-cm-Schritten

Modularer Aufbau, maximale Flexibilität! Die Elemente dieses Polstersystems lassen sich in 10-cm-Schritten bis zu einer Gesamtbreite von 4 Metern individuell konfigurieren. So entstehen maßgeschneiderte Sitzlandschaften, die nicht nur durch ihren modernen Look überzeugen, sondern auch durch clevere Komfortfunktionen – von der manuellen Anpassung der Sitztiefe bis zur Verstellung von Rückenlehne und Fußstütze.

EXTRAS

- 3 Schaumqualitäten
- Stoffkombinationen (zweifarbige)
- Ziernähte (Ton in Ton oder kontrastierend)
- Zier-, Nacken- und Armlehnkissen
- Beistelltisch



ABSCHLUSS

- Offen
- Armlehne(n), ca. 20 cm breit
- Offen (Rücken versetzt)

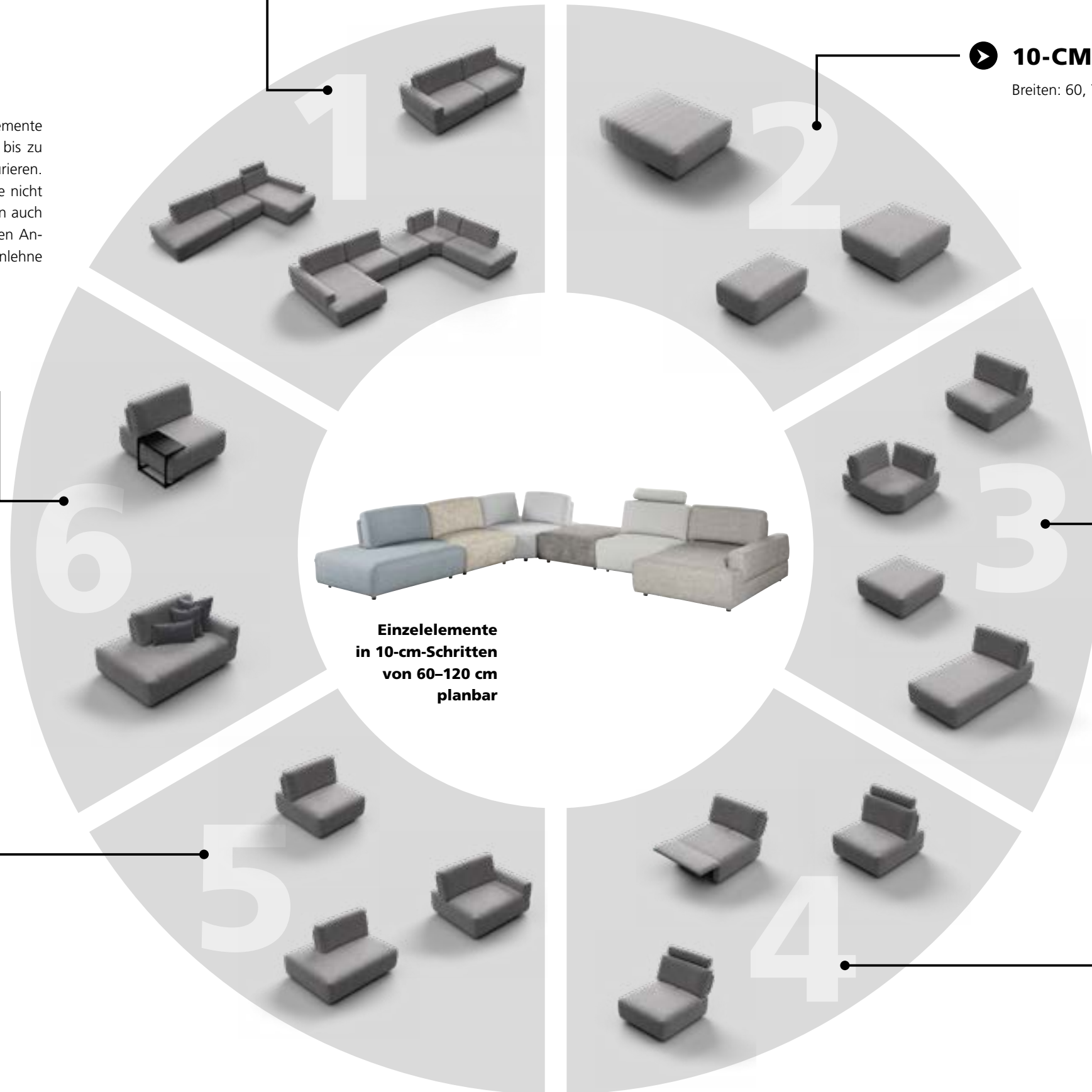


SOFATYPEN

Sofa, Rundecke, Ecksofa, Lounge und Einzelmodule



Planungsbeispiele



10-CM-RASTER

Breiten: 60, 70, 80, 90, 100, 110 und 120 cm


MODULE

- Einzelmodule (mit und ohne Armlehnen)
- Eckelemente
- Longchairs (mit und ohne Armlehnen)
- Hocker



FUNKTIONEN


- Rückenlehne verstellbar
- Kopfstütze
- Relaxfunktionen (manuell und motorisch)





Wählen Sie aus drei unterschiedlichen Sitzqualitäten, konfigurieren Sie zentimetergenau die gewünschten Maße und entdecken Sie Ihre persönlichen Wunschfarben und Stoffe. Manuell verstellbare Rückenlehnen und elektrisch anpassbare Fußstützen sind ebenfalls Teil dieses einzigartig flexiblen Polsterprogramms!

Jetzt QR-Code scannen und mehr über das Sofa MR 9420 erfahren!



MAXIMALE FREIHEIT



Instagram #wirsindmusterring

„Was ich an diesem Sofa toll finde: Es lässt sich derart flexibel an meine Wünsche anpassen, dass es zu meiner ganz persönlichen Couch wird!“

Dorothee Stickling, Musterring
Grafikdesignerin



Couchtisch
NELA

Sofa MR 9420 in Stoff Rivano denim (PG 2), Sambia stone (PG 3), Ravenna perle (PG 3), Diva stone (PG 3), Rivano perle (PG 2), Rivoli perle (PG 2), ca. 340 x 410, H 80, T 103/171 cm



Sofa MR 9420 in Leder Togo grege (PG TG), Stoff Vivique offwhite, ca. B 260, H 80, T 124 cm



Sessel
MR 9425



Für noch mehr Vielfalt und Flexibilität

Gutes Möbeldesign ist immer ein Prozess. Wir möchten, dass Sie genau diesen Prozess mitgestalten. Denn nur so entstehen Möbelstücke, die Ihren ganz individuellen Anforderungen und Wünschen entsprechen. Unser Möbelprogramm **MR 9420** etwa bietet Ihnen durch seinen modularen Aufbau maximale Freiheit.



Ecksofa MR 2875 in Stoff R66/28 marine (SK 10),
Fuß schwarz, ca. B 266 x 286, H 82, T 91 cm

Lassen Sie sich von der Vielseitigkeit
des Programms MR 2875 begeistern
und werden Sie mit unserem
Sofa-Konfigurator zum Möbeldesigner



JETZT ONLINE KONFIGURIEREN

Sofa MR 2875 in Stoff R 66/49 stone (SK 10),
Fuß F 50, ca. B 220, H 82, T 91 cm



Sofa MR 2875

Ecksofa MR 2875 in Stoff W60/43 elfenbein (SK 50),
Holzfuß wengefarbig, ca. 253 x 228, H 80, T 91 cm



V

on vielfältigen Farbkombinationen über unterschiedliche Armlehnenvarianten bis hin zur Wahl der richtigen Sitzhöhe: Welche Eigenschaften Ihr neues Lieblingssofa haben muss, weiß nur ein Mensch: Sie selbst! Deshalb werden Sie mit dem Musterring-Programm **MR 2875** jetzt ganz leicht selbst zum Möbeldesigner. Über unseren praktischen Konfigurator können Sie alle Komponenten individuell nach Ihren persönlichen Wünschen und Bedürfnissen zusammenstellen und so ein Sofa erschaffen, das

perfekt zu Ihrem Einrichtungsstil passt. Vom kompakten Zweisitzer für das Gästezimmer über das gemütliche Ecksofa bis hin zur geräumigen Wohnlandschaft, auf der die ganze Familie Platz findet – mit dieser Serie bestimmen Sie allein über die Größe und den Aufbau Ihres neuen Sofas. Natürlich haben Sie auch hier die Wahl zwischen ganz unterschiedlichen Fußvarianten und hochwertigen Bezügen aus Stoff oder Leder. Also: Machen Sie es sich auf Ihrer Couch gemütlich und finden Sie bei uns mit nur wenigen Klicks heraus, welche MR 2875-Sofavariante bald in Ihr Zuhause einziehen darf!

MR 2875

Traumsofa mit einzigartiger Gestaltungsvielfalt!


Wie soll Ihre neue Polstergarnitur aussehen? Klassischer Zweisitzer oder opulente Wohnlandschaft? Anschmiegsamer Stoffbezug oder hochwertiges Leder? Filigraner Metallfuß oder lässige Kufe? Mit dem umfangreichen Sofa- und Anreihprogramm **MR 2875** können Sie ganz **individuelle Lösungen konfigurieren**. Wir haben die vielen Gestaltungsmöglichkeiten in einer Übersicht zusammengefasst – als hilfreichen Leitfaden für den Auswahlprozess.

2 RÜCKENHÖHEN

80 und 85 cm

BEZUGSVARIANTEN

- Leder oder Stoff
- Polsterbezüge von JAB ANSTOETZ



7 FUßFORMEN

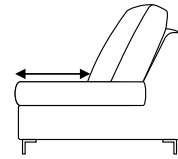
In drei verschiedenen Fußhöhen (abhängig von der Armlehnvariante); bodennahe Armlehnen werden mit Kunststoffgleitern ausgestattet



2 SITZTIEFEN

52 und 55 cm

Mehr Sitztiefe durch schmalere Rückenlehnen



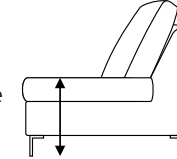
NAHTVARIANTEN

Standardnaht (Uni) oder mit effektivem Kontrastfaden (nur bei Leder möglich und in ausgewählten Farben)

3 SITZHÖHEN

42, 44 oder 47 cm

Mehr Sitzhöhe durch höhere Füße bzw. Seitenteilverlängerung



ZUBEHÖR

Kopfstützen und Seitenteilkissen

14 ARMLEHN-VARIANTEN

5 durchgehend, 5 bodenfrei/auf Füßen und 4 Funktionsseitenteile (bodenfrei/auf Füßen/durchgehend)

5 Armlehnvarianten durchgehend



5 Armlehnvarianten bodenfrei/auf Füßen

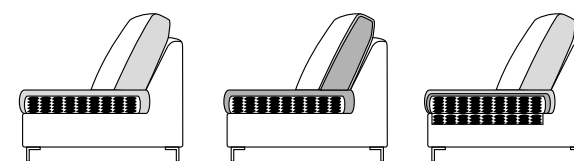


4 Funktions-Armlehnvarianten (bodenfrei/auf Füßen/durchgehend)



3 SITZQUALITÄTEN

Basic, Soft und Boxspring



DAS SITZT! UNSERE SOFA-MODELLE FÜR KOMPROMISSLOSEN KOMFORT



Ecksofa MR 250 in Stoff Solea stone (PG 20), Metallfuß Aluminium, ca. 273 x 244, H 91, T 92 cm

Relaxsessel MR 251, medium, mit motorischer Verstellung, in Stoff Solea stone (PG 20), Sternfuß Edelstahl, ca. B 73, H 112, T 91–180 cm



MR 250 MR 251

Entspannung braucht eine verlässliche Grundlage. Zum Beispiel ein Sofa wie unser Modell **MR 250**, das sich auf überraschend vielfältige Weise an Ihre Bedürfnisse anpassen lässt. Ein besonderes Highlight: Mit der motorischen Relaxfunktion gleiten Sie sanft von der sitzenden in die liegende Position – Knopfdruck genügt! Und auch für zusätzlichen Stauraum bieten sich clevere Möglichkeiten. Wie wäre es zum Beispiel mit einem aufklappbaren Hocker?



Sofa mit integriertem Stauraum



Sofas MR 380 in Leder Soft-Line elephant (PG C), ca. B 240–254, H 105, T 106 cm, ca. B 196–210, H 105, T 99 cm

MR 380

Dass unser Hochlehner **MR 380** sehr bequem ist, sieht man ihm sofort an. Seine vielen Verstellmöglichkeiten dagegen offenbaren sich erst auf den zweiten Blick. Nahezu alles an dem Sofa – Kopfstütze, Armlehne, Sitz und Fußteil – folgt flexibel Ihren Wünschen. Und das raffinierte Trapezelement bietet eine ganz besondere Überraschung...



Sofa mit integriertem Tisch

Verfügbar sind eine USB-Ladestation und eine Leselampe / Steckdose





Sofa MR 1350

SOFA MR 1350

EINZIGARTIGE EIGENSCHAFTEN

Echtes Leder in drei Qualitätsstufen / Metallfüße aus Aluminium, poliert oder schwarz / Manuelle Kopfteilverstellung / Sitztiefenverstellung / Motorische Beinauflage



Ecksofa MR 1350 in Leder Vivre desert (PG 120), Metallfuß Aluminium schwarz, ca. 297 x 229, H 88–109, T 117 cm

F

erne Länder bereisen, Paris erkunden oder mit dem Wohnwagen nach Barcelona fahren: Am Ende ist es zuhause doch immer noch am schönsten. Ein Klischee? Vielleicht. Aber wer einmal auf unserem Sofa **MR 1350** Platz genommen hat, wird so schnell kein Fernweh bekommen. Natürlich helle Farben werden hier mit hochwertigen Materialien zu einem Sofa kombiniert, das der ganzen Familie Platz bietet. So können Sie gemeinsam entspannt vom nächsten Abenteuer träumen, Pläne schmieden oder sich ganz einfach entspannt zurücklehnen. Denn bei Musterring vereinen wir traditionelles Handwerk mit moderner Technik. So entstehen Möbel, die nicht nur hochwertig verarbeitet sind, sondern

auch durch intelligente Funktionen begeistern. Das MR 1350 bildet da keine Ausnahme. Im Gegenteil: Von der verstellbaren Armlehne über die Beinauflage bis hin zur Rückenlehne – dieses smart designte Möbelstück überrascht mit vielen motorischen Funktionen, über die Sie Ihr Sofa individuell nach Ihren Bedürfnissen einstellen können. Neben diesen inneren Werten ist aber auch das Design ein echtes Argument für die Couch. Allein die Bezüge aus echtem Leder sorgen für eine zeitlose Optik und verwandeln das MR 1350 in ein Möbelstück, das garantiert auch in Ihrem Zuhause immer wieder aufs Neue die Blicke auf sich ziehen wird. So ist das MR 1350 der beste Beweis, dass maximaler Komfort und durchdachtes Design bei Musterring zwei Seiten derselben Medaille sind!



Ecksofa MR 1350 in Leder Aurelia graphit (PG 160), Metallfuß Aluminium schwarz, ca. 312 x 193 cm, H 88–109, T 117 cm

Einfach mal die Beine hochlegen und den Alltag vergessen



Sofa MR 1350

LEICHTES DESIGN IM ZUSAMMENSPIEL MIT SCHMALEN FUSSVARIANTEN


Sofa MR 4580 in Stoff Velvet blue grey (PG 8), Metallfuß schwarz matt, ca. B 228, H 79, T 103-130 cm

SOFA MR 4580

EINZIGARTIGE EIGENSCHAFTEN

Bezüge in Stoff und Leder / Manuelle Rückentiefen- und Kopfteilverstellung / 4 Fußvarianten

Ecksofa MR 4580 in Stoff Mono light grey (PG 6), Metallfuß Nr. 323 chromglänzend, ca. 288 x 193-220, H 79-100 cm



Jetzt QR-Code scannen und mehr über das Sofa MR 4580 erfahren!



Sessel MR 4585 in Stoff Mono light grey (PG 6), Sternfuß chromglänzend, ca. B 76, H 84, T 83 cm





Über eine manuelle Rückentiefen- und Kopfteilverstellung können Sie das Sofa perfekt an Ihre Körpergröße anpassen



Manuelle Kopfteilverstellung





Teppich DELUXE COLLECTION Sinfonia
in 4 Farben und 10 Größen




Teppich DELUXE COLLECTION Empire
in 2 Farben und 5 Größen oder im individuellen Wunschmaß

Große Auswahl an Dessins, Farben, Formen und Maßen



Teppich DELUXE COLLECTION Apollo
in 4 Farben und 10 Größen

Beim Teppichkauf sind vor allem drei Aspekte zu beachten. Erstens: die Größe. Bei kleinen Teppichen kommt es am häufigsten zu Fehlkäufen. Deshalb ist es ratsam, Möbel vorher zu vermessen und die Bodenbeläge mit Zeitungspapier auszulegen. **Zweitens: die Intention.** Die Struktur des Teppichs sollte zur Nutzung passen. Stellen Sie sich deshalb folgende Fragen: Wo soll der Teppich liegen? Was soll er bewirken? Welchen Stil soll er aufweisen? **Drittens: Weniger ist mehr.** Dominiert schon die Einrichtung durch auffällige Möbel, setzen Sie lieber auf dezente Teppiche, damit der Raum nicht überladen wirkt.



Teppich DELUXE COLLECTION Savannah
in 4 Farben und 5 Größen oder im individuellen Wunschmaß



TEPPICHE MIT CHARAKTER

Teppich DELUXE COLLECTION Colorado Classic



Teppich DELUXE COLLECTION

Teppich DELUXE COLLECTION
Colorado Points

MODERN UND VERBLÜFFEND VIELFÄLTIG

Colorado

Teppich DELUXE COLLECTION Colorado
in 4 Designs und 7 Größen

Malibu

Teppich mit Design-
Rückseite und von
beiden Seiten begehbar

Teppich DELUXE
COLLECTION Malibu
in 5 Farben und
5 Größen oder im
individuellen Wunschmaß

Teppiche mit ausgeprägtem Designanspruch

Fliegen können sie zwar nicht, die modernen Orientteppiche aus unserer **DELUXE COLLECTION**, aber dafür begeistern sie mit Vielfalt, hohem Designanspruch und Wertigkeit. Zum Einsatz kommen nur geprüfte Rohmaterialien und Farbstoffe. Dank der breiten Auswahl an Dessins, Farben, Formen und Maßen lassen sich unterschiedlichste Wohntrends verwirklichen.

Wave Kontura

Teppich DELUXE
COLLECTION
Wave Kontura
in 3 Farben und
5 Größen

Teppich DELUXE
COLLECTION Boston
in 3 Farben und
5 Größen



@ #wirsindmustering
„Teppiche zum Verlieben –
perfekt auf die Musterring Möbel
abgestimmt und zu vielen verschie-
denen Einrichtungsstilen passend!“

Birgit Kemner, Musterring
Produktmanagement Teppiche

SOFA MR 2490

EINZIGARTIGE EIGENSCHAFTEN

Bezugsvarianten Leder und Stoff / Kopfteilverstellung mit Rasterfunktion / Extrabreiter Longchair von 145 cm / Motorischer Sitzauszug / 2 Sitzhöhen / 2 Sitzqualitäten / Sichtholzsockel (Leder/Stoff) oder in Echtholz (Eiche/Nussbaum) / 3 Fußvarianten / Passender Einzelsessel zum Sofa

Der motorische Sitzvorschub garantiert größtmöglichen Komfort für echte Quality Time mit Ihren Liebsten!

JETZT ONLINE KONFIGURIEREN!

Nutzen Sie den Onlinekonfigurator auf www.musterring.com, um Ihr Wunschsofa schnell und einfach zu planen.

Sessel MR 2490



JAB ANSTOETZ FABRICS Sessel mit einem Bezug aus unserer exklusiven JAB ANSTOETZ-Stoffkollektion

Sessel und Hocker MR 2490
in Stoff 16070 weiß (JAB 1), Fuß chromglänzend, ca. B 85, H 85, T 92 cm,
Hocker ca. B 60, H 45, T 60 cm

Der Stoff, aus dem die Träume sind

Gemeinsam Zukunftspläne schmieden, die nächste Reise planen oder einfach nur aneinander gekuschelt die Lieblingsserie schauen: Auf diesem Sofa haben Sie richtig viel Platz für alles, was zu zweit noch mehr Spaß macht. Der extra breite Longchair und die legere, besonders weiche Polsterung garantieren dabei größtmöglichen Komfort für echte Quality Time mit Ihren Liebsten. Noch mehr Platz bieten die dazu passenden Sessel der Serie, die genau wie das Sofa mit hochwertigen Stoffen aus der JAB ANSTOETZ-Kollektion erhältlich sind.



Extra breite Liegefläche 145 cm

Ecksofa MR 2490 in Leder Z 69/52 kurkuma (LK 50), Metallfuß bronzefarbig, ca. 207 x 342, H 87 cm

Die Stoffkollektion von Musterring und JAB ANSTOETZ



Sofa MR 2490
in Leder Z 73/99 schwarz (LK 50), Sockel Nussbaum, Metallfuß chromglänzend, ca. B 253, H 87, T 103 cm



Sofa MR 2490 in Stoff 25021 graubraun (JAB 2), Sockel Nussbaum, Metallfuß bronzefarbig, ca. B 253, H 87, T 103 cm;
Sessel MR 2490 in Leder Z 78/54 espresso (LK 60), 4-Stern-Metallfuß bronzefarbig, ca. B 85, H 85, T 92 cm

Sofa und Sessel MR 2490

SITZKOMFORT WIRD HIER GROß- GESCHRIEBEN



Ecksofa MR 2490
in Leder Z 69/22 light grey (LK 50),
ca. 207 x 342, H 87, T 103 cm



Sofa mit Köpfchen:
Verstellbare Kopfstützen
passen sich Ihren Wünschen
an, entlasten Ihren Nacken
und bieten so noch mehr
Sitzkomfort.



TIPP

SCHNELL UMGESTYLT

Nichts bringt das Interieur so schnell auf
Vordermann wie Accessoires in Trendtönen.

Veränderungen sind etwas Schönes. Vor allem dann, wenn Sie diese Veränderungen selbst gestalten können – wie mit unserem **Sofa MR 2490**. Hier wird traditionelles Handwerk mit moderner Technik und einem klaren Design vereint. Das Ergebnis ist ein Sofa, das sich Ihrem ganz persönlichen Wohnstil anpasst. Für noch mehr Vielfalt im eigenen Zuhause. Denn Leben heißt Veränderung.

Look 1:
Vintage



Look 2:
70er-Jahre-Bungalow



MR 2490
**EIN SOFA,
VIER
WOHNSTILE**



Look 3:
Industrielloft



Look 4:
Altbau

„Auf das Wesentliche reduziert und dennoch detailverliebt: Skandinavischer Minimalismus hat einfach Charakter!“

Spannende Homestories: echte Menschen, echte Einrichtungen – wohnen mit Musterring!



ZUR PERSON Wilhelmshaven ist mehr als eine Stadt. Wilhelmshaven ist ein Lebensgefühl. Und genau dieses Lebensgefühl hat Martina Stasch bei der Einrichtung ihres Split-Level-Hauses inspiriert. Als echtes Nordlicht reist sie gemeinsam mit ihrem Mann regelmäßig ins benachbarte Dänemark und hat hier den minimalistischen Stil Skandinaviens für sich entdeckt. Diese Begeisterung spiegelt sich in ihrem Zuhause wider. 190 Quadratmeter Wohnfläche verteilt auf drei Ebenen bieten ihr jede Menge Freiraum für Einrichtungsideen, die sie mit viel Liebe zum Detail immer wieder neu arrangiert. Neugierig geworden? Auf ihrem Instagram-Account [@nordish.interior](#) teilt Martina regelmäßig spannende Eindrücke aus ihrem gemütlichen Zuhause!



F

risc gebackener Käsekuchen in den Händen und ein Lächeln auf den Lippen: So werden wir an einem sonnigen Tag von Martina in ihrem Zuhause begrüßt. Was dann folgt, ist eine Führung durch ihr Haus, die uns nachhaltig begeistert. Denn Martina beweist nicht nur beim Backen Geschmack. Auch ihr Einrichtungsstil formt aus ganz verschiedenen Elementen ein einheitliches Flair. Skandinavisches Design wird hier mit hellen Tönen und natürlichen Materialien kombiniert. Das Ergebnis ist eine gemütliche Atmosphäre, in der Details und Deko-Accessoires liebevoll in Szene gesetzt werden. Liebevoll ist auch die Einrichtung der Zimmer, in denen die drei mittlerweile erwachsenen Söhne übernachten, wenn sie ihre Eltern besuchen. Das ganze Haus strahlt eine angenehme Ruhe und Geborgenheit aus, die auch bei unserem Shooting noch zu spüren ist. Hier ist das Zuhause wirklich Heimat.



#wirsindmusterring
„Ein Leben ohne Sofa?
Ohne mich! Die Couch
ist mein absoluter
Wohlfühlort.“

3 FRAGEN: MARTINA, ERZÄHL DOCH MAL!

Was ist hier zuhause dein persönliches Highlight?

Gute Frage (lacht). Wir leben ja erst seit Ende 2021 in diesem Haus und so ist alles eigentlich ein einziges Highlight. Wenn ich mich aber entscheiden müsste, dann würde ich immer das Sofa wählen. Die Couch ist mein absoluter Lieblingsplatz im Haus, auf den ich mich schon morgens nach dem Aufstehen freue. Mit dem Sofa verbinde ich Entspannung und Ruhe – hier kann ich den Alltag einfach Alltag sein lassen.

Gibt es etwas, auf das du richtig stolz bist in deinem Leben?

Auf meine drei erwachsenen Söhne! Wir sind alle sehr miteinander verbunden und das schätze ich sehr. Gemeinsam haben wir über 15 Monate hinweg dieses Haus zu unserem Zuhause gemacht und hier so viel Zeit und Energie investiert. Für meine Jungs war das eine Selbstverständlichkeit, auch wenn sie hier nicht mehr wohnen.

Welche drei Dinge stehen noch auf deiner Bucket-List?

Ich möchte unbedingt New York sehen – am liebsten in der Weihnachtszeit. Und dann habe ich vor sieben Jahren einen Roman geschrieben, der leider nicht verlegt wurde. Den Traum vom eigenen Buch habe ich aber noch nicht aufgegeben und werde daher einen zweiten Anlauf starten. Wenn wir es dann noch schaffen, bald wieder gemeinsam mit der Familie Urlaub zu machen, bin ich glücklich.



Ecksofa MR 2490 in Stoff uni elfenbein (W60/43), Sichtholzsockel im Originalbezug, Metallfuß bronzenfarbig, ca. 342 x 207, H 87/102 cm



Stühle TAVIA in Stoff Taupe, Stativgestell drehbar in Eiche bianco massiv, je ca. B 62, H 86, T 66 cm

ENTWEDER – ODER

Welche der Aussagen trifft auf dich zu?
Wo findest du dich und dein Zuhause wieder?

- | | |
|---------------|-----------|
| HAUS | WOHNUNG |
| ALTBAU | NEUBAU |
| BUNT | MONOCHROM |
| ORDENTLICH | CHAOTISCH |
| PFLANZEN | BLUMEN |
| KERZEN | VASEN |
| LESEN | NETFLIX |
| SELBER MACHEN | KAUFEN |



Ecksofa MR 4530
in Stoff Loop black (PG 8),
Armlehne 5, ca. B 337,
H 81, T 337 cm



Sofa MR 4530, 1,5-sitzig,
in Leder Cesano anthrazit
(PG M), Armlehne 6,
ca. B 122, H 81, T 96 cm



Couch- und Beistelltisch FABIA,
Füße in Kugeloptik aus geformtem Stahl in Titan/Schwarz
Platte Rauchglas/Schmelzglas, Ø 80/50 cm



JAB ANSTOLTZ FABRICS
Sofa mit einem Bezug aus
unserer exklusiven
JAB ANSTOETZ-Stoffkollektion




Rundes
Abschluss-
element



@ #wirsindmusterring

„Ein Polstersystem ganz nach meinem
Geschmack: Mit seiner erstaunlichen Flexibilität
und dem schnörkellos-modernen Erscheinungsbild
besitzt es wirklich internationales Format.“

Gudrun Borgers, Musterring
Export Niederlande, Belgien



Sofas MR 4530 in Stoff Florida
grey (PG 6), Armlehne 2,
ca. B 214, H 81, T 96 cm/
ca. B 194, H 81, T 96 cm;
Sessel MR 4530 in Stoff Florida
grey (PG 6), Armlehne 6,
ca. B 92, H 86, T 96 cm

E

s gibt Situationen, in denen möchte man sich einfach fallen lassen und den Alltag für einige Stunden vergessen. Unser **MR 4530** ist dann weit mehr als nur ein Sofa- und Anreihersystem. Es ist der Ort, an dem Sie neue Energie tanken und das Gefühl haben: „Hier bin ich zuhause“. Dank der Flexibilität dieser Serie können Sie sich Ihr Sofa genau so gestalten, wie Sie es sich wünschen. Komfortable Kopfstützen, kuschelige Kissen und flexible Sitzbreiten sind nur drei gute Argumente, die für das Programm sprechen. Auch der Bezug entscheidet maßgeblich darüber, ob uns eine Couch gefällt. Sie haben die Wahl zwischen hochwert-

gen Stoffen und Ledern in vielen attraktiven Farben, mit denen sich ganz unterschiedliche Wirkungen erzielen lassen. So stehen dunkle Lederbezüge für ein besonders stilvolles Ambiente, das Behaglichkeit vermittelt und keinem Zeitgeist hinterherläuft. Konfigurieren Sie sich Ihren neuen Lieblingsplatz: Das Programm MR 4530 bietet Ihnen vom Einzelsofa über Ecksofas bis hin zu Longchairs und Hockern Möbel, die im Wohnzimmer, aber auch im Büro für einen bleibenden Eindruck sorgen. Die Lederbezüge sind zudem äußerst pflegeleicht und damit hervorragend für Familien geeignet, die sich robuste und zugleich bequeme Sitzmöbel mit viel Platz für gemeinsame Stunden wünschen.


MR 4530

Bausteine für Ihr ganz persönliches Traumsofa!

Ein Sofa, viele Varianten: Bei diesem Programm können Sie aus sieben verschiedenen Armlehnen, 10 unterschiedlichen Fußvarianten und zwei angenehmen Sitztiefen wählen. Stoff- und Lederbezüge laden zum Verweilen ein und sind in unterschiedlichen Farbvarianten erhältlich. Passende Hocker und Kissen sind ebenfalls Teil dieses abwechslungsreichen Sofa-Programms. Nehmen Sie sich die Zeit und lassen Sie sich vom gemütlichen Flair der geräumigen Couch inspirieren.

BEZUGSVARIANTEN

- Leder oder Stoff
- Polsterbezüge von JAB ANSTOETZ




10 FUßVARIANTEN

- Metallfüße, Metallkufen, Metallkufen geschwungen, Holzfuß
- 3 Fußhöhen: 12, 15 und 18 cm für Sitzhöhen 41, 44 und 47 cm



7 ARMLEHN-VARIANTEN

Eine davon klappbar



2 SITZQUALITÄTEN

- Federkern (Standard)
- Punktelastischer Tonnen-taschenfederkern

KOPFSTÜTZEN

Variabel einsteckbare Kopfstützen in 5 Größen



EINZELSESSEL

In verschiedenen Sitzrastern (100, 90, 80, 70 und 60 cm)



HOCKER

- Hocker medium 70 x 70 cm
- Hocker 100 x 100 cm
- Hockerbank 110 x 70 cm



2 LOSE RÜCKEN-KISSEN

Soft oder Supersoft in Standard oder Komforthöhe

SITZRASTER

- Longchair im Sitzraster 80, 100 und 120 cm
- Umbauecken und Abschlusselemente im Sitzraster 70 und 80 cm



Sofa MR 270


SOFA MR 270

EINZIGARTIGE EIGENSCHAFTEN

Voll durchschäumter Federkern in 3 Sitzqualitäten /
Sitztiefenverstellung / Motorischer Sitzvorzug /
Verstellbare Armlehne / 3 Fußformen

ENTSPANNT STUNDEN

Jetzt QR Code
scannen und mehr
über das Sofa
MR 270 erfahren!



TIPP

CLEVERER KOMFORT

Beim MR 270 können Sie die
gewünschte Sitztiefe ganz einfach
selbst einstellen.



Sofa MR 270 in Echtleder Cloudy kurkuma
(PG 60), Metallfuß Hochglanz Stahl verchromt,
ca. 225 x 293, H 87, T 107 cm

Sofa MR 270



Motorischer Sitzvorzug



Sofa MR 270

Sofa MR 270 in Stoff Kira grau (PG 20),
Metallfuß schwarz, Sitz F1 weich,
ca. 335 x 181, H 87, T 107 cm



Was könnte schöner sein, als es sich abends zu zweit auf dem Sofa gemütlich zu machen? Zum Sofaprogramm **MR 270** gehört ein extrabreiter Longchair, der ausreichend Platz für Paare bietet. Der perfekte Ort, um gemeinsam in Zeitschriften zu blättern, den nächsten Serienmarathon zu starten oder einfach nur entspannt zu plaudern. Mit kuscheligen Kissen lässt sich die Liegewiese noch gemütlicher gestalten.

Ecksofa MR 360 in Stoff Style olive (PG 4), Holzfuß, Eiche geölt, ca. 289 x 349 x 165, H 84, T 95 cm



Ecksofa MR 4530

JustB!
Die Bettina Zimmermann
Kollektion für Musterring



Sofa JustB! PM100



Mit manuellem
Sitzvorzug

Ecksofa MR 9300

Sofa MR 4530 in Stoff Picasso Peach (PG 8), Metallfuß schwarz, ca. B 182, H 89, T 96 cm



Sofa MR 4580

Ecksofa MR 4930:
Die Relaxfunktion
beschert Ihnen
viel Liegefläche.



Ecksofa MR 395



Sofa MR 2875

**Jetzt online
konfigurieren!**



Ecksofa MR 2490 in Leder Z 69/52, kurkuma (LK 50), Metallfuß bronze, ca. 207 x 342, H 87, T 103 cm

**Schick und
megagemütlich!**



Ecksofa MR 280 in Leder Cloudy pearl (PG 59), Metallfuß schwarz, ca. 275 x 177, H 98/114, T 103 cm



Sofa MR 1350



Sofa MR 4530



Ecksofa MR 9120 in Leder Kenia grey, ca. B 280 x 240, H 83–101, T 100 cm

**FINDEN SIE IHREN
LIEBLINGSPLATZ!**

Ab aufs Sofa! Nirgendwo lässt sich der Feierabend so wunderbar genießen wie hier. Ob allein, zu zweit, mit der Familie oder Freunden – eine bequeme Couch ist einfach der ideale Rückzugsort für erholsame Stunden.



Ecksofa MR 370



Ecksofa MR 365



Ecksofa MR 260 in Stoff Joyce silver (PG 20), Metallfuß schwarz, ca. 290 x 175, H 82–107, T 96 cm



Mit motorischem
Sitzvorzug

Sofa MR 2490



Sofa MR 9420

TRENDBEZUG CORD

Das Gewebe mit den typischen Längs-
rillen ist wieder richtig hip. Kleiden Sie
Ihr Sofa in lässigem Cord!



Ecksofa MR 4810

WUNDERSCHÖN

NEU BEI UNS

ERLESENE HEIMTEXTILIEN

Modern und vielfältig: Unsere neue Heimtextilien-Kollektion bietet nahezu unbegrenzte Kombinationsmöglichkeiten.



Kissenbezug BLOSSOM
gelb, lind oder grau, 45 x 45 cm

Kissenbezug PRISM
gelb oder grau, 45 x 45 cm

Kissenbezug SQUARE
schwarz, 45 x 45
oder 40 x 60 cm

Kissenbezug HONEYCOMB
grau oder schwarz,
45 x 45 cm

Kissenbezug STRIPE
schwarz oder gelb,
40 x 60 cm

Traumhafte Accessoires für jedes Interieur!

Ob mit unifarbenerm Bezug oder ausdrucksstark gemustert – dekorative Kissen machen das Sofa erst richtig gemütlich. Vor allem, wenn sich auch noch kuschelige Plaids hinzugesellen. Unsere hochwertigen Decken zeichnen sich durch schicke, zeitlose Dessins aus und sind mit gedrehten Fransen versehen.



Plaid EASE, lind, beige,
anthrazit oder grau, 140 x 200 cm



Kissenbezug CORNER, beige, senf, hellgrau,
tannengrün, schwarz, Paspel dunkelgrau, 45 x 45 cm




@ #wirsindmusterring


„Finden Sie nicht auch, dass ein Sofa erst mit Kissen und Decken so richtig kuschelig wird? Für mich einfach unverzichtbar!“

Manuela Lier, Musterring
Produktmanagerin

Entspannt
zurücklehnen mit der
Recliner-Funktion



Wohlfühlzone nach Maß: Unsere Polsterserie **MR 9120** ist nicht nur in 10-cm-Schritten bis zu einer Breite von vier Metern individuell konfigurierbar, sie bietet auch manuelle oder motorische Komfortfunktionen der Spitzenklasse. Wie wäre es mit einer wand- und bodenfreien Relaxfunktion? Oder mit einer Sitztiefenverstellung? Für zusätzliche Bequemlichkeit sorgen verstellbare Kopfteile und Armlehnen.



Klappbare
Armlehnen



Rückenansicht
Recliner

Planen Sie Ihr Wunschsofa in 3D! Unsere iPad-App „iM3D“ bietet Ihnen die Möglichkeit, Ihre Polstergarnitur direkt im Möbelhaus zu visualisieren. Gestalten Sie Ihr Sofa gemeinsam mit Ihrem Einrichtungsberater: im 10-Zentimeter-Raster und mit Relaxfunktion, die pro Sitz frei wählbar ist. Konfigurieren Sie alle Details wie Bezugsstoff, Farbe, Füße oder Ziernahtfarbe und erschaffen Sie so Ihr ganz persönliches Traummöbel.



WUNSCH-SOFA

iPad-Konfiguration in
realistischer 3D-Darstellung



Persönlich geplantes Sofa
mit individueller Typenauswahl,
Bezug nach Wunsch und
Wahl der Fußvariante

Ecksofa **MR 9120** in Leder Kenia grey (PG KE/TT),
ca. B 280 x 240, H 83–101, T 100 cm

Ecksofa MR 9120



PLANUNGS- VIELFALT

LED-Akku-Leuchte
LUNA

Beistelltisch FABIA,
Platte Rauchglas, Gestell Metall
schwarz lackiert, ca. Ø 50, H 45 cm

BEEINDRUCKENDE AUSWAHL



Couchtisch FABIA

Couchtisch FABIA, mit 2 Synchrondrehplatten, Platten Klarglas, Füße und Bodenplatte in Schwarz, pulverbeschichtet, ca. 80/135 x 80, H 43 cm



Couchtisch FABIA, Platte Rauchglas,
Gestell in Metall schwarz, ca. Ø 80, H 40 cm



Couch- und Beistelltisch FABIA

Couchtisch NELA, Platte Keramik 1, Oxido Ice, Gestell schwarz, ca. 120 x 70, H 36 cm



Beistelltisch FABIA



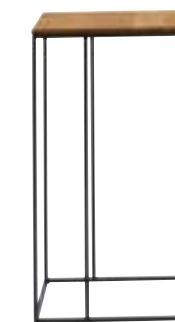
Couchtisch FABIA MULTIPLO

Im Ensemble der Wohnzimmermöbel ist er eigentlich viel zu schade für eine Statistenrolle. Die Rede ist vom Couchtisch. Wer vom Wohnzimmer spricht, denkt zunächst oft nur an das Sofa und die Schränke. Doch fest steht: Ohne einen praktischen Begleiter käme keine echte Gemütlichkeit auf. Unsere Couchtisch-Kollektion bietet eine große Auswahl an modernen Designs.



Couch- und Beistelltisch FABIA, Fuß in Kugeloptik aus geformtem Stahl, Farbe Titan/Schwarz, Platte Rauchglas/Schmelzglas, ca. Ø 80, H 40 cm/Ø 50, H 45 cm

Couchtisch FABIA,
Platte Rauchglas (ca. 50 x 75 cm) inklusive eines losen Tableaus (ca. 25 x 75 cm), Gestell anthrazit metallic, ca. 75 x 75, H 40 cm



Beistelltisch NELA



Beistelltisch FABIA, Gestell und Platte
seidengrau, ca. Ø 38, H 48 cm

SOFA MR 4810

EINZIGARTIGE EIGENSCHAFTEN

Bezüge in Stoff und Leder / 6 Sitzrasterbreiten / 4 Fußvarianten / Alle Sitzelemente mit manueller Kopfteilverstellung / Alternativ: motorische Kopfteilverstellung / Motorische Relaxfunktion

Ecksofa MR 4810

KLASSISCH ZEITLOS

Sofa MR 4810



Klare Linien und kubische Formen bestimmen das Äußere unseres Sofas MR 4810

Geradlinigkeit ist nicht nur bei Menschen eine prägende Charaktereigenschaft. Im Möbeldesign gilt eine klare, betont geradlinige Formensprache als Ausdruck von Klasse und zeitloser Eleganz. Unser Sofa **MR 4810** beweist, dass sich eine aufs Wesentliche reduzierte Optik und Gemütlichkeit keineswegs ausschließen müssen, sondern sehr überzeugend Hand in Hand gehen können. Auch mit einem dunkelgrauen Stoffbezug ist unser Sofa alles andere als eine graue Maus. Neutrale Farben bieten den großen Vorteil, nahezu beliebig mit anderen Farbtönen kombiniert werden zu können – beispielsweise mit einem Teppich in verschiedenen Grünnuancen, die an eine sonnenbeschienene Blumenwiese erinnern. Ein Sofa kommt selten allein: Ergänzen Sie die Couch um einen schicken Sessel mit Drehfunktion!



Ecksofa MR 4810 in Stoff Yelda grey (PG 8), Metallfuß und Metallkufe schwarz matt, ca. 330 x 202, H 74–102, T 110–174 cm

Sessel MR 4810, drehbar, in Stoff Velvet oliv (PG 8), Sternfuß schwarz matt, auf Wunsch mit Wippfunktion, ca. B 76, H 84–89, T 83–88 cm



Auf Knopfdruck bewegt sich das Fußteil in die Waagerechte, während der Rücken sanft nach hinten gleitet



Sofa MR 4810

MR 395

Sofaprogramm mit Typenvielfalt und cleveren Funktionen

MR 395 – individuell und einzigartig. Dank seiner cleveren Funktionen lässt sich das Programm MR 395 auf vielfältige Weise nutzen und so konfigurieren, dass es genau Ihren Anforderungen entspricht. Sie können entspannt sitzen, liegen, Ihr Handy laden oder bequem auf Stauraum zugreifen. Die passende Ergänzung: der um 360 Grad drehbare Einzelsessel und Hocker MR 396.



▶ **ARMLEHNEN**
– Fest oder verstellbar

▶ **KOLLEKTIONSUMFANG**
Hocker und Hockerbänke, optional mit Stauraum; Spitz- und Flatterkissen




▶ **LIEGEFUNKTION**
Ottomane mit teilmotorischer (Kopfteil manuell) oder motorischer Schlaffunktion (fast waagerechte Liegefläche)



▶ **2 SITZHÖHEN**
– 46 und 48 cm

▶ **3 SITZRASTER**
– 60, 70 und 80 cm

▶ **BEZUGSVARIANTEN**
– Leder oder Stoff
– Polsterbezüge von JAB ANSTOETZ



▶ **SITZAUSZUG**
Motorisch; Gesamttiefe: 96–110 cm,
Gesamtsitztiefe: 55–73 cm




▶ **KOPFTEIL-VERSTELLUNG**
Standard an jedem Sitzelement mittels Rasterbeschlag



▶ **SEGMENTECKE MIT RELAXFUNKTION**
Individuelle Verstellung der Rückenlehne mittels Handschlaufe und Rasterbeschlag



▶ **2 SITZKOMFORT-VARIANTEN**
Tonnentaschenfederkern und Federkern, abgedeckt mit PUR-Schaum (RG 35)



▶ **STAU RAUM**
Schublade für Accessoires (nur bei Eck- und Abschluss-elementen). Die Blende schließt bündig mit dem Sofakorpus.



▶ **ZUBEHÖR**
2-Sitzer mit Tisch in Eiche furniert, USB-Ladestation, Steckdose und Stauraumschublade



▶ **FUßVARIANTEN**
– Metallfuß schwarz matt
– Metallfuß chromglänzend
– Holzfuß Eiche geölt oder bianco
– 2 verschiedene Fußhöhen: 10 oder 12 cm (abhängig von der gewünschten Sitzhöhe 46 oder 48 cm)





Sessel MR 396

Sessel MR 396
in Stoff 16050 hellblau JAB ANSTOETZ, Sternfuß schwarz-matt, ca. B 75, H 100, T 85 cm

JAB ANSTOETZ FABRICS
Sessel mit einem Bezug aus unserer exklusiven JAB ANSTOETZ-Stoffkollektion



Der Sessel **MR 396** hat den Dreh raus – im wahrsten Sinne des Wortes! Denn damit Sie die Dinge immer wieder aus einer neuen Perspektive betrachten können, lässt er sich um 360° drehen. So sitzen Sie ganz bequem und behalten zugleich alles im Blick. Sogar der begleitende Hocker verfügt über dieses Bewegungstalent. Unser Tipp für eine harmonische Kombination: Sessel und Hocker passen hervorragend zum Sofa MR 395.

TIPP

PLATZ ZUM ENTSPANNEN

Ein kurzer Mittagsschlaf ist gesund und verhilft zu neuer Frische. Damit Sie richtig bequem liegen können, bietet unser Sofaprogramm MR 395 einen Longchair, der sich mit der motorischen Schlaffunktion in eine nahezu waagerechte Position bewegen lässt.



Ecksofa MR 395

Ecksofa MR 395 in Microfaser weiß (PG 3), Metallfuß chromglänzend, ca. 288 x 236, H 90–107, T 96–110 cm

Was verbinden Sie mit der Farbe Weiß? Viele denken sicher spontan an Reinheit und Unschuld. Weiß steht aber auch für Ordnung und Vollkommenheit. In strahlendem Weiß besitzt das Sofa **MR 395** eine wunderbar leichte Anmutung. Wird es ergänzt um Wohnmöbel mit hellen Holzoberflächen, entsteht eine warme, behagliche Atmosphäre. Eine helle Wand- und Bodengestaltung unterstreicht den Eindruck von Transparenz und Schwerelosigkeit.



Ecksofa MR 395



Jetzt QR-Code scannen und mehr über das Sofa MR 395 erfahren!

Manuelle Kopfteilverstellung an jedem Sitzelement

OASE DER GEMÜTLICHKEIT

Ecksofa MR 395 in Stoff anthrazit (PG 2), Metallfuß chromglänzend, ca. 316 x 195, H 90–107 cm; **Hocker** optional mit Stauraum, ca. 68 x 68, H 46 cm



Schlafsofa MR 840 in Stoff 10-5060 schlamm (PG 10),
Fuß antik dunkel, ca. B 193, H 84/105, T 104 cm

Liegefläche
ca. 140 x 200 cm



Schlafsofa MR 840

Schlafsofa MR 890 in Stoff 8-8901 grau (PG 8),
Fuß Nr. 665 schwarz, ca. B 220, H 95, T 110 cm



Verwandlungs-
künstler mit bequemer
Liegefläche



Liegefläche
ca. 150 x 200 cm

Schlafsofa MR 890



Schlafsofa MR 855

Liegefläche
ca. 140 x 200 cm

Schlafsofa MR 855 in Stoff 8-8606 rauchblau (PG 8),
Fuß Nr. 94 Aluminium, ca. B 181, H 92, T 104 cm

TIPP

SCHICK UND BEQUEM

Ein Schlafsofa muss nicht nur praktisch und bequem sein, es kann auch als Blickfang in der Wohnung dienen. Mit ein paar Kissen und einem Plaid ist der Schlafplatz schnell hergerichtet.

G

emütliche Couch oder bequemes Bett? Unsere Schlafsofas sind beides! Ob Familie oder Freunde: Auf den Sofas finden sie alle Platz für gemeinsame Abende in gemütlicher Atmosphäre. Und wenn es dann doch einmal später wird, können diese Allroundtalente für Ihre Gäste mit nur wenigen Handgriffen in einen komfortablen Schlafplatz verwandelt werden. Diese doppelte Nutzungsmöglichkeit ist aber noch nicht alles, was unsere Schlafsofas auszeichnet. Nehmen wir das Modell **MR 840**: In seiner Eigenschaft als Couch besticht es durch eine geradlinige, klassisch-elegante Formgebung, die sich unaufdringlich und harmonisch in ganz unterschiedliche Wohnstile einfügt. Weitere Pluspunkte sind die flexiblen Kopfstützen und vielfältigen Stauraumoptionen. Die Liegefläche ist in einer Breite von bis zu 160 cm

erhältlich und bietet somit auch zwei Personen ausreichend Platz. Wer möchte, kann das Sofa noch durch einen Longchair, Hocker oder Sessel ergänzen. Mit drei unterschiedlichen Liegeflächen und vier schicken Armlehnvarianten bietet auch die Serie **MR 855** eine große Wahlfreiheit. Neben Füßen in Aluminium oder Chrom sind auch schnittige Kufen in Schwarz oder Chrom erhältlich. Aus verschiedenen Matratzenausführungen und Unterfederungen können Sie sich eine Kombination ganz nach Ihrem Geschmack zusammenstellen. Auch beim Modell **MR 890** reichen wenige Handgriffe, um die moderne Couch mit den filigranen Armlehnen in eine großzügige Liegefläche zu verwandeln. Besonders raffiniert: Die Armlehnen können durch Umstecken als Kopfteil genutzt werden. Für willkommenen Stauraum sorgt ein geräumiger Bettkasten.

EIN BETT – ZWEI SCHLAFSYSTEME

Viele schwören auf Boxspring, andere bevorzugen ein Polsterbett. Die gute Nachricht: DELPHI kann beides!

Boxspringbett DELPHI



Boxspringbett DELPHI in Stoff 10051 blau (JAB 1), Massivholzrahmen graphit, lackiert, Metallfuß graphit, lackiert, 180 x 200 cm; Beistelltisch FABIA



Jetzt QR-Code scannen und mehr über DELPHI erfahren!




Ausführung Untergestell (Platte/FüÙe): Holz/Holz, Lack/Lack, Holz/Lack

Die perfekte Symbiose aus Ästhetik und Komfort

Nie mehr mit dem falschen Fuß aufstehen – dank **DELPHI** ist das nun jeden Morgen möglich. Denn hier haben Sie nicht nur die Wahl zwischen verschiedenen Kopfstützen, sondern können sich zudem zwischen massiven HolzfüÙen und lackierten MetallfüÙen in Graphit entscheiden. Auch der filigrane, aber sehr stabile Bettrahmen aus Massivholz trägt seinen Teil zu der natürlichen Optik dieses Polsterbettes bei.

Für einen erholsamen Schlaf



Polsterbett DELPHI



Polsterbett DELPHI in Stoff Stone Nr. 20, eisblau, Holzrahmen und HolzfüÙe eichefarbig, 180 x 200 cm



Integrierter Bettkasten mit Belüftung



Ein Schlafzimmer soll nicht nur gemütlich sein, sondern auch so aussehen. Doch wohin mit all den Decken, Bettbezügen und Kissen, die sich gerade tagsüber gerne auf der Matratze stapeln? Unser Polsterbett **DELPHI** löst dieses Problem für Sie und verfügt über einen belüfteten Bettkasten, in dem neben der Bettwäsche auch viele andere Utensilien ordentlich verstaut werden können. So haben Sie mehr Platz im Schlafzimmer und trotzdem alles zur Hand, was Sie für eine erholsame Nacht brauchen.

EIN BETT – VIER VARIANTEN

Boxspringbett FELINA FLY

Boxspringbett FELINA FLY
in Stoff 10093, grau (JAB 1),
ca. 180 x 200 cm



Jeder Mensch schläft anders. FELINA bietet perfekten Boxspring-Komfort in vier Varianten. Bereits die Basisvariante überzeugt durch enorme Auswahlmöglichkeiten: Verfügbar sind fünf Systemaufbauten, fünf Kopfteile, drei Matratzenbezüge und drei Fußvarianten. BASIC garantiert schon in der normalen Ausführung einen geruhsamen Schlaf, das Modell CASE bietet genug Stauraum und die designorientierte Variante FLY scheint elegant über dem Boden zu schweben. Bei dem Modell MOTOR kommen alle auf ihre Kosten, die nicht auf den Komfort eines sich selbst hebenden Kopf- und Fußteils verzichten wollen.




Jetzt QR-Code
scannen und mehr
über FELINA
erfahren!



Boxspringbett FELINA BASIC

WUNDERBARER SCHLAFKOMFORT

Schon die FELINA BASIC-Ausführung überzeugt durch die vielen individuellen Auswahlmöglichkeiten. Fünf Kopfteile, drei Matratzenbezüge und drei schicke Fußvarianten stehen zur Verfügung. Ausführliche Informationen finden Sie in den Preis- und Typenlisten auf www.musterring.com




Boxspringbett FELINA CASE
mit geräumigem Bettkasten

MIT UNTERFLUR- BELEUCHTUNG

Der Name FELINA FLY deutet es bereits an: Bei dieser Variante scheint das Bett regelrecht zu schweben. Es ruht auf einem soliden Untergestell, von dem aus erhöhtem Blickwinkel nur die attraktive Zierleiste zu erkennen ist.




Boxspringbett FELINA FLY



Der besondere Clou:
die motorische Funktion

Boxspringbett FELINA MOTOR



Boxspringbett FELINA MOTOR
mit motorischer Funktion:
separates Heben und Senken von
Kopf- und Fußteil per Fernbedienung



**Ausgeschlafen?
Kein Wunder!**

Boxspringbett ELIAS
in Stoff 8433 grau (PG 1), Kopfteil 4,
Sockel in Schiefer, 180 x 200 cm




**Ein Bett mit großer
Gestaltungsfreiheit: Ihr
Geschmack entscheidet!**

So verschieden wir Menschen sind, so unterschiedlich sind auch unsere Vorstellungen vom idealen Bett. Designfuß, Kufe oder Schwebeoptik? Glattes oder strukturiertes Kopfteil? Neutrale oder kräftige Farbe? **ELIAS** bietet so viele Möglichkeiten, dass bestimmt jeder seine Wünsche mit diesem Programm umsetzen kann.



Drehtürenschränk ANTIVO,
6-türig, in Lack Biancoweiß, matt,
ca. B 302, H 238, T 60 cm



Sie liefern nicht nur Licht,
sondern sind auch richtig
schicke Designelemente:
die Leuchten am Schrank.



Das Schlafzimmer ist kein beliebiger Raum. Es handelt sich um Ihr ganz privates Refugium, eine Wohlfühlzone mit höchsten Ansprüchen an eine harmonische Gestaltung. Denken Sie beim Einrichten also über Bett und Schrank hinaus, kreieren Sie ein Umfeld mit wunderschönen Farben, warmen Materialien und stimmigen Accessoires. Nur in einem Schlafrum, der zu Ihrer Persönlichkeit passt, finden Sie dauerhaft Ruhe und Erholung.

LÄSST IHNEN ALLE FREIHEITEN

TIPP

ANPASSUNGSFÄHIG

Dank unterschiedlich hoher Kopfteile zwischen 100 und 130 cm lässt sich das Bett auch auf Dachschrägen und andere räumliche Herausforderungen abstimmen.

Das Bett lässt sich optional mit einem Panel ausstatten, das mit allen ELIAS-Kopfteilen kompatibel ist.



Boxspringbett ELIAS in Stoff 8726 grün (PG 3), Kopfteil 5 mittig geteilt, versetzter Rahmenaufbau mit Aurabeleuchtung (optional), Kufe chromglänzend, 180 x 200 cm; **Konsolen ALIGA** in Lack anthrazit, softmatt, ca. B 47, H 48, T 42 cm; **Teppich DELUXE COLLECTION** Colorado Stripe

ELIAS

Modulares System für alle Betten-Wünsche

ELIAS – unser 360°-Bettensystem passt sich flexibel Ihren Wünschen an, damit Sie Nacht für Nacht optimalen Schlafkomfort genießen können. Die Wahlfreiheit beginnt mit einer ganz grundlegenden Frage: Boxspring- oder Polsterbett? ELIAS bietet beide Lösungen! Für den Bezug steht eine Riesenauswahl an kuschligen Stoffen bereit, darunter fast 200 Bezüge von JAB ANSTOETZ. Auch das Angebot an schicken Füßen und Kopfteilen kann sich sehen lassen. Kreieren Sie Ihr individuelles Traumbett – in dieser Übersicht haben wir die wichtigsten Gestaltungsmöglichkeiten zusammengefasst!

2 BETTVARIANTEN

Boxspring- oder Polsterbett



8 FÜßVARIANTEN

– Wahlweise mit fünf Designfüßen/Sockel/Kufe/Schwebeoptik



* Variante nur für Polsterbetten erhältlich.

BEZUGSVARIANTEN

- Mehr als 250 Stoffe stehen zur Wahl
- Darunter fast 200 Stoffe aus drei Kollektionen von JAB ANSTOETZ
- Alle Bezüge erfüllen die „Reach“- und „Ökotex 100“-Anforderungen



7 KOPFTEILVARIANTEN

– Verschiedene Kopfteile, z. T. auch kürzbar*



*kürzbar



*kürzbar



*kürzbar



Optional mit oder ohne Paneel. Paneel mit allen ELIAS-Kopfteilen kompatibel.



4 LÄNGEN

190/200/210/220 cm

7 BREITEN

90/100/120/140/160/180/200 cm

3 BOXSPRING-UNTERFEDERUNGSHÖHEN

12/20/30 cm

Polsterbett ELIAS in Stoff 8705 taupe (PG 1), Kopfteil 2 mit Kissen, Fuß konisch, anthrazit, 180 x 200 cm; Beistelltisch NELA; Teppich DELUXE COLLECTION

Boxspringbett ELIAS



@ #wirsindmusterring

„Machen wir das Schlafzimmer zu einem Ort, wo wir uns richtig wohlfühlen und zur Ruhe kommen! Die vielen verfügbaren Stoffe, Decken und Kissen sorgen für Gemütlichkeit.“

Andrea Peitz, Musterring
Innenarchitektur/Architektur (B.A.)



A

nschmiegsame Bezugsstoffe machen das Bett richtig kuschelig. Da wir Wert auf eine ressourcenschonende Produktionsweise legen, bieten wir jetzt auch Bezüge, die in einem komplexen Recyclingprozess aus alten Textilien oder Plastikflaschen hergestellt werden. Aus Plastikflaschen? Richtig gelesen! Denn Polyesterflaschen gelten heute als wichtiger Rohstoff, aus dem sich Fasern für Stoffe gewinnen lassen. Die wichtigste synthetische Polyestervariante PET ist seit den 1940er Jahren im Einsatz. Mittlerweile sind die Schattenseiten des Kunststoffs offensichtlich: Er belastet die Weltmeere, und für seine Produktion muss viel fossile Energie eingesetzt werden. Was aber tun mit all dem Polyester, der bereits im Umlauf ist? Durch Einschmelzen von

vorhandenem Kunststoff lässt sich recycelter Polyester herstellen, auch bekannt als rPET. In Deutschland werden bereits weit über 90% aller PET-Getränkeflaschen auf diese Weise wiederverwertet. Im Vergleich zur Neuproduktion wird durch das Recycling fast 60% weniger Energie benötigt und viel Abfall vermieden. Die produktionsbedingte CO₂-Emission wird um mindestens ein Drittel reduziert, der Wasserverbrauch nimmt um ca. 70% ab. Auch der Bedarf an Erdöl als Rohstoff sinkt deutlich. Die aus rPET gewonnenen Musterring Stoffe zeigen in Tests sehr gute Eigenschaften: Die Bezüge zeichnen sich durch hohe Lichtechtheit, geringe Pillingbildung und hohe Reibechtheit aus, außerdem sind sie schwer entflammbar. Und ganz wichtig: In punkto Gemütlichkeit bewegen sie sich mit herkömmlich produzierten Stoffen durchaus auf Augenhöhe!

Jetzt wird es richtig kuschelig: mit Bettwäsche, Kissen und Plaids.



Kissen BLOSSOM



Kissen CORNER

Unsere neue Heimtextilienkollektion sorgt für viel Wärme und Behaglichkeit! Mehr dazu auf S. 224



Kissen EASE



Plaid EASE

Bettwäsche EASE



Kommode ALIGA

Boxspringbett ELIAS in Stoff 8700 creme (PG 3), Kopfteil 6 gewölbt in Kokonoptik mit Steppung, 180 x 200 cm

Boxspringbett ELIAS



SCHLAFZIMMER IHRER TRÄUME


Polsterbett EPOS

Polsterbett EPOS mit integriertem Bettkasten, in Stoff (PG 2), Kopfteil Rautensteppung, ca. B 196, H 133, T 207 cm, Liegefläche 180 x 200 cm

POLSTERBETT EPOS

EINZIGARTIGE EIGENSCHAFTEN

Große Stoffauswahl (JAB ANSTOETZ-Stoffe verfügbar) / 10 Kopfteilvarianten (einzelne können in der Höhe gekürzt werden) / 5 Fußvarianten / 7 Bettbreiten / 3 Federholzrahmen / Bettkasten für zusätzlichen Stauraum



Kommode
ALIGA



Sessel und Hocker
MR 2490

@ #wirsindmusterring

„Um abends richtig zur Ruhe zu kommen, ist eine harmonische Umgebung im Schlafzimmer das Wichtigste. Überflüssiger Schnickschnack hat dort nichts verloren, damit man immer einen ruhigen Blick hat. Alles braucht einen festen Platz, sodass es schnell verstaut ist.“

Marie-Sophie Pauly, Musterring
Social-Media-Managerin

POLSTERBETT ELOS

EINZIGARTIGE EIGENSCHAFTEN

Große Stoffauswahl (auch von JAB ANSTOETZ) / 3 Kopfteilvarianten / 4 Fußvarianten / 2 Bettlängen / 4 Bettbreiten

Polsterbett ELOS
in Stoff 9895 JAB
ANSTOETZ, Metallfuß
schwarz, ca. B 215,
H 112, T 210 cm

Beistelltisch
NELA

Polsterbett ELOS

**RUNDHERUM KUSCHELIGE
WÄRME: SCHLAFEN SIE
WIE AUF WOLKEN GEBETTET.**

*„Wenn ich unser
Zuhause betrachte
und begehe,
empfinde ich tiefe
Dankbarkeit.
Für uns ist hier ein
Traum Wirklichkeit
geworden.“*

Spannende Homestories: echte Menschen, echte Einrichtungen – wohnen mit Musterring!



ZUR PERSON Mutmacherin. Pionierin. Aktivistin. Carmen Kroll folgen allein auf Instagram mehr als eine Million Menschen. Unter dem Namen @carmushka nutzt sie ihre enorme Reichweite, um etwas zu bewegen – für Schulkinder in Malawi, als Autorin oder beim Aufbrechen von gesellschaftlichen Tabus. All das macht sie mit einer Energie, die ansteckend ist und nicht nur ihre Follower inspiriert. So viel Engagement kostet natürlich Kraft. Mit einem wunderschönen Kölner Stadthaus erfüllte sich Carmen daher gemeinsam mit ihrer kleinen Familie einen lebenslangen Traum. Hier hat sie im Zusammenspiel mit der Einrichtungsberaterin Oxana Stollwerck einen Rückzugsort geschaffen, der ein Spiegelbild ihrer Persönlichkeit ist – offen, bodenständig und vielfältig.

Z

ugegeben: Als wir Carmen das erste Mal besuchten, waren wir schon ein wenig nervös. Und das liegt nicht nur an ihrem enormen Erfolg. Vor allem ihr vielfältiges Engagement hat uns beeindruckt – und ja: auch ein wenig eingeschüchtert. Wie bekommt sie das alles unter einen Hut? Woher nimmt sie ihre unglaubliche Energie? Wir fragten uns: Würde sie vielleicht doch das eine oder andere Influencer-Klischee erfüllen? Schnell wurde klar: Carmen ist alles andere als abgehoben. Ganz im Gegenteil. Mittlerweile herrscht zwischen uns eine angenehme Vertrautheit und jedes neue Treffen fühlt sich an wie ein Besuch bei Freunden. Und so fiebern wir auch diesem Meeting in ihrem frisch renovierten Kölner Stadthaus entgegen. Was hat sich verändert? Welche Farbnuancen sind neu dazugekommen – und wie kombiniert sie die Musterring Möbel, mit denen sie ihr Haus stilvoll eingerichtet hat? Fragen, auf die wir während eines Rundgangs spannende Antworten erhalten.



3 FRAGEN: CARMEN, ERZÄHL DOCH MAL!



Schminkbereich
KARA-FRAME,
Front und Korpus
Lack cashmere,
matt, je ca. B 90,
H 21, T 30 cm

Was ist hier zuhause dein persönliches Highlight?

Ganz klar: das Schlafzimmer! Wir wollten hier die Atmosphäre eines komfortablen Hotels kreieren, in das man immer wieder gerne zurückkehrt, weil es sich nach zu Hause anfühlt. Ich denke, das ist uns gelungen (lacht). Also ich zumindest liebe es! Allein das große Bett ist unglaublich gemütlich und im wahrsten Sinne des Wortes der Stoff, aus dem erholsame Träume sind.

Gibt es etwas, auf das du richtig stolz bist in deinem Leben?

Generell bin ich sehr stolz auf uns als Paar. Wir haben gemeinsam von null auf hundert alles selbst gemacht und uns so viel aufgebaut. Trotzdem schaffen wir es immer, uns auf Augenhöhe zu begegnen. Zum Beispiel teilen wir uns auch die Care-Arbeit immer in Abstimmung auf. Das größte Geschenk ist aber natürlich unsere Tochter, die uns jeden Tag aufs Neue mit Stolz erfüllt.

Welche drei Dinge stehen noch auf deiner Bucket-List?

Ich möchte unbedingt noch eine weitere Schule in Malawi bauen. Ich bin immer noch so happy, dass wir das gemeinsam mit meiner tollen Community bereits einmal gestemmt haben, und würde das gerne wiederholen. Das ist ein echtes Herzensprojekt für mich. Wenn ich dann noch Zeit finde, würde ich gerne das Klavierspielen lernen. Auch alleine zu verreisen, reizt mich sehr. Dann könnte ich herausfinden, wie ich auf mich allein gestellt klarkommen würde.

Sideboard KARA-FRAME in Lack weiß-matt, ca. B 362, H 56, T 40 cm; Sofa LUCIA (Gallery M branded by Musterring) in Stoff Tracy snow (PG 10), ca. B 376, H 81, T 190 cm



LED-Outdoor-Leuchte LUNA, akkubetrieben, Aluminium weiß, pulverbeschichtet, ca. Ø 11, H 30 cm

**„ICH LIEBE ES,
MIT BUNTEN
DEKO-ELEMENTEN
ZU SPIELEN UND
FARBENFROHE
AKZENTE ZU SETZEN.“**

#wirsindmusterring
„Unser Haus ist
mehr als ein Gebäude.
Es ist Heimat.“





Bei all ihren Projekten setzt Carmen auf starke Partner, denen sie vertraut. Das Interieur ihres eigenen Zuhauses ist da keine Ausnahme. Hier ließ sie sich von der renommierten Einrichtungsberaterin Oxana Stollwerck begleiten, die mit ihr gemeinsam den unvergleichlichen Stil des Kölner Stadthauses geprägt hat. Das Ergebnis ist eine cleane Einrichtung, die mehr ist als die Summe ihrer Teile und viel Freiraum für Kunst, Accessoires und Veränderungen lässt.

CARMEN!

ENTWEDER – ODER

Welche der Aussagen trifft auf dich zu?

Wo findest du dich und dein Zuhause wieder?

HAUS

WOHNUNG

ALTBAU

NEUBAU

BUNT

MONOCHROM

ORDENTLICH

CHAOTISCH

PFLANZEN

BLUMEN

KERZEN

VASEN


LESEN

NETFLIX

SELBER MACHEN

KAUFEN

Polsterbett ELOS in Stoff 9895 creme
JAB ANSTOETZ, Metallfüße anthrazit,
Kopfteil II, weich gepolstert mit doppeltem
Stehsaum, ca. 200 x 200 cm



1 ZUHAUSE, 2 BLICKWINKEL

DAS SAGT SIE:

1. Unser Wohnstil:

Wir leben sehr minimalistisch, modern und gleichzeitig gemütlich. Gerade wird das Haus durch besondere Details noch bunter. Das alles kindgerecht zu vereinen, ist nicht immer einfach.

2. Hierzu möchte ich Niclas gerne überreden:

Ich hab ihn schon zu einigen Dingen überredet, aber er hat mir bei der Gestaltung des Hauses so viel Freiraum gelassen, weil ich so viel Passion dafür habe.

3. Die beste Anschaffung im Haus:

Definitiv unser Quooker Wasserhahn. Damit bekommt man gefiltertes, stilles, gesprudeltes und sogar gekochtes Wasser – was super praktisch ist, wenn man Babyfläschchen machen muss.

4. Mein wertvollster Gegenstand:

Meine Uhr, die mir Niclas zum 30. Geburtstag geschenkt hat, und ein goldener Ring von meiner Oma, den sie mir bereits vererbt hat. Den trage ich allerdings sehr selten, da er einen wirklich hohen emotionalen Wert für mich hat.

5. Mein absoluter Lieblingsplatz zuhause:

Der Dachboden mit all meinen Büchern, vor allem wenn es regnet und die Tropfen gegen die Dachschrägen plätschern.

6. Und vor welcher Hausarbeit drückst du dich am liebsten:

Wischen, ich hasse wirklich nichts mehr als wischen.

DAS SAGT ER:

1. Unser Wohnstil:

Minimalistisch! Eben so, wie es meiner Frau, aber auch mir gefällt.

2. Hierzu möchte ich Carmen gerne überreden:

Mir fehlt noch etwas Farbe in den einzelnen Räumen. Und dann würde ich gerne große Fotografien aufhängen, die die Blicke auf sich ziehen. Und zu einem größeren Fernseher würde ich auch nicht nein sagen!

3. Die beste Anschaffung im Haus:

Das ist auf jeden Fall unsere Couch! Denn auf ihr haben wir eine unglaubliche Bewegungsfreiheit und viel Gelegenheit zum Kuscheln. Hier verbringen wir eigentlich jeden Abend, und dank der modularen Bauweise ist auch für unsere Gäste immer genug Platz.

4. Mein wertvollster Gegenstand:

Die TOGO Sessel von Lignet Roset. Auf die haben wir ewig gewartet, aber es hat sich definitiv gelohnt! Nach dem Aufstehen am Morgen sitze ich hier mit unserer Tochter und lese ihr gerne etwas vor. Aber auch das Freddy-Mercury-Bild, das ich zu Weihnachten bekommen habe, bedeutet mir sehr viel.

5. Mein absoluter Lieblingsplatz zuhause:

Das Kinderzimmer im Keller. Eigentlich sollte hier eine Art Man-Cave entstehen. Jetzt liege ich dort auf dem Teppich, schaue meiner Tochter beim Spielen zu und liebe alles daran.

6. Und vor welcher Hausarbeit drückst du dich am liebsten:

Wäsche waschen. Der Grund ist ganz einfach: Ich hänge an meiner Kleidung und habe Angst, sie kaputt zu machen. Deshalb überlasse ich das lieber der Expertin.





Boxspringbett JustB! SC100



Boxspringbett VIDANA

Polsterbett ELPASO, inklusive Bettkasten, in Stoff 6208 grau (PG 1), Rücken- und Seitenteile in Stoff 6203 anthrazit (PG 1), ca. B 100, H 87, T 214 cm



Boxspringbett FELINA FLY



Polsterbett ELIAS

Boxspringbett VIDANA in Leder New 2 (Gr. G), Cognac, Fuß schwarz, ca. B 193, H 109/125, T 230/237 cm



JAB ANSTOETZ FABRICS Bett mit einem Bezug aus unserer exklusiven JAB ANSTOETZ-Stoffkollektion



Polsterbett EPOS



Polsterbett DELPHI



Polsterbett ELOS



Boxspringbett DELPHI

TRAUMHAFT SCHLAFEN

Tief und fest schlummern, am nächsten Morgen gut erholt aufwachen – einfach herrlich! Gefördert wird die ungetrübte Nachtruhe durch ein hochwertiges Schlafsystem mit besten Liegeeigenschaften. An Auswahl mangelt es nicht, wie dieser Reigen schicker Boxspring- und Polsterbetten beweist. So unterschiedlich die Modelle äußerlich auch anmuten mögen, ein Bekenntnis zum ausgeschlafenen Komfort ist ihnen allen gemein. Wie wäre es – könnte eines dieser Betten nicht auch Ihnen künftig den Schlaf versüßen?



Polsterbett JustB! SC100



Boxspringbett FELINA CASE

Wer außergewöhnlichen Schlafkomfort sucht, steht vor einer nicht ganz leichten Entscheidung: Boxspring- oder Polsterbett? Beide Schlafsysteme haben ihre Vorzüge. Während Polsterbetten rundherum mit einem kuscheligen Stoff- oder Lederbezug versehen sind, punkten Boxspringbetten mit den drei Schichten Untergestell, Matratze und Topper. Einige Programme bieten sogar beide Varianten!

Polsterbett DELPHI in Stoff Garai Nr. 2 hellgrau, Holzrahmen und Metallfüße graphit, ca. B 158, H 118, T 221 cm



Reizvoll: das durch sanftes Licht akzentuierte Kopfteil



Boxspringbett ELIAS



Polsterbett VIDANA

Boxspringbett FELINA BASIC



Polsterbett ELPASO



Boxspringbett FELINA MOTOR



Boxspringbett ELIAS

Polsterbett EPOS



JAB ANSTOETZ FABRICS Bett mit einem Bezug aus unserer exklusiven JAB ANSTOETZ-Stoffkollektion



Polsterbett ELOS

SCHLAFZIMMER SAN DIEGO

EINZIGARTIGE EIGENSCHAFTEN

3 verschiedenfarbige Glasfronten / Dreh- und Schwebetüren-
schränke optional mit Passepartoutrahmen / Schlanke Chrom-
griffe / Betten mit filigranem Metallfuß und Polsterkopfteil /
Beimöbel: Konsolen, Kommoden und Spiegel

48 cm
Komforthöhe



Bett SAN DIEGO
mit Polsterkopfteil
in Kunstleder havanna,
Dekor kieselgrau,
Glas havanna,
180 x 200 cm



Schlafzimmer SAN DIEGO

Bett SAN DIEGO mit Polsterkopfteil in Kunstleder kieselgrau
und Konsole in Glas kieselgrau, mit Aufsatzpaneel



**Komfortable
Bettseitenhöhen:
43 oder 48 cm**

LED-
Flexleuchte

Schlafzimmer SAN DIEGO

**Faser-Kleinkissen
STARZ-F**, 40 x 60
oder 45 x 45 cm



**Faserdecke
MOONZ**
in allen gängigen
Größen erhältlich

**Faserkissen
MOONZ**,
40 x 80 oder
80 x 80 cm

**Angenehm weich, leicht und
atmungsaktiv: moderne
Faserdecken und -kissen**

Erleben Sie maximalen Kuschelkomfort! Unsere Faser-
decken und -kissen sind anschmiegsam, temperatur-
ausgleichend und feuchtigkeitsregulierend, ein wei-
teres Plus ist ihre Pflegeleichtigkeit. Sie fördern die
Hygiene und erzeugen ein ausgezeichnetes Schlaf-
klima, von dem nicht nur Allergiker profitieren.

Schrank SAN DIEGO in Glas weiß/Glas kieselgrau, ca. B 300, H 216, T 58 cm;
Bett und Konsolen SAN DIEGO in Glas kieselgrau, Dekor weiß, Polsterkopfteil
in Kunstleder kieselgrau, 180 x 200 cm und ca. B 60, H 44, T 43 cm



Schlafzimmer SAN DIEGO

Kommode SAN DIEGO
in Glas kieselgrau, ca. B 149,
H 82, T 42 cm



**Spot an! Die LED-Beleuchtung
im Passepartoutrahmen
sorgt für interessante Lichtakzente.**



Moderne Eleganz, die zum Träumen einlädt: Mit seinen Glasfronten, den schlanken
Chromgriffen und einem darauf abgestimmten Metallbügel im Fußteil des Bettes bietet
SAN DIEGO ein sehr zeitgemäßes, klar strukturiertes Erscheinungsbild. Für Gemütlich-
keit sorgt ein gepolstertes Kopfteil. Das Angebot an passenden Beimöbeln reicht von
Konsolen und Kommoden über Spiegel bis zu einer praktischen Ankleidebank.



Schreibtisch ALIGA
in Absetzung Kernnussbaum,
Container mit 3 Schubkästen
in Lack kristallgrau
Hochglanz, ca. B 120,
H 75, T 42 cm

SCHLAFZIMMER ALIGA

EINZIGARTIGE EIGENSCHAFTEN

Ausführungen: Lack matt, Lack Hochglanz, Furnier /
13 Griffvarianten aus Alu / 6 Griffvarianten aus Edelstahl /
Dreh-Falldüren und Gleittürenschränke / LED-Beleuchtung /
Betten- und Beimöbelvielfalt

Attraktiv, vielseitig und ausgesprochen anpassungsfähig

Hier liegen Sie richtig: **ALIGA** ist ein umfangreiches Systemprogramm für den Schlafraum, das sich flexibel Ihren Bedürfnissen anpasst. Klare Linien prägen das Äußere, und dank der durchdachten Inneneinteilung setzt sich der aufgeräumte Eindruck fort, wenn Sie die Schranktüren öffnen. Mit Schubkästen und offenen Fächern lassen sich die Fronten auflockern, für zusätzliche Glanzlichter sorgt die stimmungsvolle LED-Beleuchtung. Auch begehbare Schränke und Eck-schränke sind mit ALIGA möglich.



Individuelle Innenausstattung ganz nach Ihren Bedürfnissen



Die Schränke lassen sich exakt an Dachschrägen anpassen. So wird kein wertvoller Raum verschenkt!



Das geradlinige Design bringt moderne Frische in Ihr Schlafzimmer!

Schlafzimmer ALIGA in Lack anthrazit oder Lack kristallgrau Hochglanz, Absetzung Kernnussbaum, Bett 180 x 200 cm, Drehtürenschränk 6-türig, ca. B 302, H 239, T 59/64 cm, Konsolen je ca. B 62, H 48, T 42 cm





SCHLAFZIMMER SALA

EINZIGARTIGE EIGENSCHAFTEN

Korpus außen in den Dekoren weiß und kieselgrau / Fronten in Glas weiß und kieselgrau wahlweise mit Spiegeltüren / Absetzung Eiche-mocca-Nachbildung / Schwebetürenschränke mit querbetonter Bauchbinde in Eiche-mocca-Nachbildung / Betten mit Holz- oder Polsterkopfteil in 3 Breiten und 4 Längen / Umfangreiches Beimöbelprogramm

Kommode SALA, oberer Schubkasten in Eiche-mocca-Nachbildung, untere Schubkästen in Glas kieselgrau, ca. B 121, H 82, T 42 cm



Dreh-Faltdürenschränk SALA, Fronten in Glas kieselgrau, Absetzung Eiche-mocca-Nachbildung, ca. B 300, H 216, T 58 cm

Alles im Blick: Die Inneneinteilung des Kleiderschranks lässt sich flexibel Ihren Wünschen anpassen und sorgt stets für Ordnung und Übersicht.

Jetzt wird es richtig kuschelig: mit Bettwäsche, Kissen und Plaids

Kissen EASE

Kissen CORNER

Unsere neue Heimtextilienkollektion sorgt für viel Wärme und Behaglichkeit! Mehr dazu auf S. 224

Kissen SQUARE

Bettwäsche EASE

Plaid EASE

Plaid EASE in drei weiteren Farben erhältlich!

Bett SALA, Holzkopfteil mit Absetzung in Eiche-mocca-Nachbildung, Fußteil mit Chromfüßen, 180 x 200 cm; **Konsolen**, Front Glas kieselgrau mit Griffleiste in Chrom, ca. B 60, H 43, T 43 cm; **Schwebetürenschränk SALA**, Front Glas kieselgrau mit Absetzung Eiche-mocca-Nachbildung, ca. B 300, H 217, T 67 cm

Bildschön und richtig gemütlich – so sollte ein Schlafzimmer sein! Mit seinem geradlinigen Design gelingt **SALA** ein besonders moderner, geschmackvoller Auftritt. Weiße oder kieselgraue Glasfronten werden durch querbetonte Absetzungen in Eiche-mocca-Nachbildung kontrastiert. Das geschickte Zusammenspiel heller und dunkler Flächen verleiht dem Raum Spannung und Charakter. Auch die Chromgriffe an den Drehtüren- und Drehfaltdürenschränken sowie an den Beimöbeln unterstreichen zusammen mit den Chromfüßen am Bett die wertige Anmutung des Schlafzimmers. Die Kleiderschränke können mit Schwebetüren, Dreh- oder Faltdürenschränken ausgestattet und um einen schicken Passepartoutrahmen ergänzt werden. Raffinierte Extras wie die LED-Stollen-

beleuchtung oder eine umlaufende LED-Beleuchtung verleihen dem Schrank eine besondere Ausdruckskraft. Auch für das Innenleben bieten sich zahlreiche Ausstattungsoptionen: Das Spektrum reicht vom Schubkasteneinsatz und Schuhrost über den Krawatten- und Gürtelauszug, Kleiderlift, Hosenhalter und Utensilienkorb bis zum ausklappbaren Innenspiegel. Ein Komfortbett, das wahlweise mit einem Holz- oder Polsterkopfteil versehen werden kann, bietet beste Voraussetzungen für ungetrübten Schlaf. Neben passenden Nachtkonsolen sind noch viele weitere Beimöbel verfügbar, darunter Kommoden in verschiedenen Breiten und Höhen, Hängespiegel und eine praktische Ankleidebank. Kommen jetzt noch Bettwäsche, Kissen und Plaids hinzu, ist die Kuschelzone mit Entspannungsgarantie perfekt!



Modern, geschmackvoll und rundherum gemütlich

SCHÖNER SCHLAFEN

NEU BEI UNS


ERLESENE HEIMTEXTILIEN

Weil uns Nachhaltigkeit wichtig ist, sind alle unsere Heimtextilien OEKO-TEX-zertifiziert.



Kissenbezug EASE,
rost, beige, mint oder
anthrazit, 45 x 45 cm

Kissenbezug FURRY,
Kunstfell grau oder
schwarz, 45 x 45 cm



Kissenbezug BRICK
schwarz-weiß oder gelb-weiß,
45 x 45 cm



Bettwäsche BLOSSOM, natur, gelb oder
lind, 135 x 200 / 155 x 220, 80 x 80 cm

Hautfreundliche Bettwäsche aus nach- haltiger Produktion

Mit unserer Bettwäsche aus 100% Baumwolle (BCI) zaubern Sie einen frischen Look in Ihr Schlafzimmer. Zur Wahl stehen zeitlose Unis, florale Dessins und trendige grafische Optiken. Passend zu den Bett- und Kissenbezügen bieten wir hochwertige Bettdecken und Kissen-Inletts. Unsere Daunendecken und -kissen bestehen zu 100% aus den flaumweichen Daunnen, und die Downpass-Zertifizierung stellt sicher, dass die Federn aus streng kontrollierten Lieferketten stammen.



Bettwäsche MIXED, natur, gelb oder
lind, 135 x 200 / 155 x 220, 80 x 80 cm



**Daunen-Kleinkissen
STARZ-D**, 40 x 60
oder 45 x 45 cm

3-Kammern-Kissen DREAMZ,
40 x 80 oder 80 x 80 cm



**Daunendecke
DREAMZ**
in allen gängigen
Größen erhältlich



AUSGERUHT IN DEN TAG

Erholsamer Schlaf braucht eine verlässliche Grundlage – im wörtlichen Sinne. Erst das perfekte Zusammenspiel von Matratze und Federholzrahmen ermöglicht optimales Liegen. Unsere Schlafsysteme sind so konzipiert, dass die Wirbelsäule punktelastisch und nahezu schwingungsfrei unterstützt wird. Flexibilität und Umfang der Systeme sind so groß, dass jeder genau die Lösung findet, die zu seinen individuellen Anforderungen passt.




Auf die Qualität und Zuverlässigkeit unserer Schlafsysteme geben wir Ihnen Brief und Siegel.

ORTHOMATIC 2.0 FEDERHOLZRAHMEN

Hochwertig verarbeitet und äußerst flexibel: Diese sechs Federholzrahmen decken alle Einsatzbereiche ab, sind für größtmögliche Flexibilität vielseitig verstellbar und auch in einer Überlänge von 220 cm lieferbar.

ORTHOMATIC 2.0 CLASSIC: Der richtige Rahmen für alle, die Wert auf eine erstklassige Verarbeitung legen. Die 28 mehrfach schichtverleimten Qualitäts-Federholzleisten (bei einer Liegefläche von 100 x 200 cm) ruhen auf flexibel gelagerten, innenliegenden Gelenken. Eine individuelle Härtegradeinstellung erfolgt im Mittelzonenbereich. Ausführungen: FIX, FLEX und MOT.

Der klassische Rahmen
in erstklassiger
Verarbeitungsqualität



ORTHOMATIC 2.0 ALLROUND: Der Allrounder mit der besonders guten Druckverteilung ist nahezu identisch mit dem Modell ORTHOMATIC 2.0 CLASSIC, verfügt aber über aufliegende Gelenke. Ausführungen: FIX, FLEX und MOT.

ORTHOMATIC 2.0 COMFORT: Dieser Luxus-Federholzrahmen bietet 42 mehrfach schichtverleimte Qualitätsfederholzleisten (bei 100 x 200 cm Liegefläche), die in flexiblen, den Außenholm überdeckenden Halterungen gelagert sind. Die individuelle Härtegradeinstellung erfolgt im Mittelzonenbereich. Ausführungen: FIX, FLEX und MOT.

TIPP

GANZHEITLICH DENKEN

Jeder weiß, wie wichtig die Matratze für den Liegekomfort ist. Doch mal ehrlich: Denken wir genauso intensiv über den Federholzrahmen nach? Den Blicken verborgen, scheint er eine Schattenexistenz zu führen. Dabei ist er für den entspannten Schlaf genauso entscheidend!

ORTHOMATIC 2.0 COMFORT MOTION: Dieser Rahmen unterscheidet sich von ORTHOMATIC 2.0 COMFORT durch die seitlich in den Holmen integrierte Motortechnik. Dank seines besonders flachen Aufbaus lässt er sich in fast jede Bettenlage integrieren.



Fernbedienung zum
bequemem Verstellen

ORTHOMATIC 2.0 LIFT: Der höhenverstellbare Rahmen bietet 28 mehrfach schichtverleimte Qualitäts-Federholzleisten (bei 100 x 200 cm Liegefläche) mit flexibel gelagerten, aufliegenden Gelenken. Der Fußbereich kann durch Gasdruckfedern mühelos angehoben werden, sodass der Raum unter dem Rahmen zugänglich ist – ideal für Bettkastenlösungen! Ausführungen: LIFT FLEX.



Einfach zu
greifende
Lasche zum
Hochziehen

ORTHOMATIC 2.0 XXL: Der Belastbare mit extrastabiler Verarbeitung: Für eine gute Körperlage sorgen 28 mehrfach schichtverleimte Qualitäts-Federholzleisten (bei 100 x 200 cm Liegefläche) mit flexibel gelagerten, aufliegenden Gelenken. Ein verstärkter Syncro-Beschlag im Fußteil ermöglicht eine maximale Belastung von 220 kg. Die individuelle Härtegradeinstellung erfolgt im Mittelzonenbereich. Ausführungen: FIX und FLEX.

AUFS BESTE FOKUSSIERT: DURCHDACHTE WOHLFÜHL- SCHLAFSYSTEME



@ #wirsindmusterring


„Die Basis für einen erholsamen Schlaf ist die richtige Matratze. So beeinflusst sie maßgeblich, wie ausgeruht und aktiv wir uns am nächsten Tag fühlen. Dank vieler individueller Produkteigenschaften lässt sich für jeden die perfekte Matratze finden, welche die persönlichen Bedürfnisse erfüllt.“

Melanie Kröger, Musterring
Innenarchitektin

ORTHOMATIC 2.0 KISSEN

Damit Sie so entspannt wie möglich liegen, gibt's hier etwas in den Nacken – nämlich ein kuscheliges Kissen, das sich durch eine hochwertige Verarbeitung sowie bestmögliche Ergonomie für Nacken, Hals und Kopf auszeichnet. **Drei Alternativen stehen zur Wahl:** Bei ORTHOMATIC 2.0 CLASSIC handelt es sich um ein bewährtes Viskoseschaumkissen, ORTHOMATIC 2.0 BIO KS ist unser umweltbewusstes Bio-Kaltschaumkissen, und das Kaltschaumkissen ORTHOMATIC 2.0 COOL KS zeichnet sich durch eine besonders hohe Luftdurchlässigkeit aus.

Das Kissen-Trio:
höhenverstellbar von
8 cm auf 10 cm durch eine
zusätzliche Schaumplatte



TIPP


ENTSPANNT BLEIBEN

Nackenkissen empfehlen sich, um Spannungen im Nacken- und Schulterbereich entgegenzuwirken!

ORTHOMATIC 2.0 TOPPER

Wenn es um Bequemlichkeit geht, ist ein Topper das Tüpfelchen auf dem i. Als Matratzenauflage sorgt er für eine Feinabstimmung des Liegekomforts an Ihre individuellen Wünsche. **In unserem Sortiment finden Sie vier attraktive Varianten:** ORTHOMATIC 2.0 CLASSIC und ORTHOMATIC 2.0 COMFORT heißen unsere beiden Kaltschaum-Topper, ORTHOMATIC 2.0 FLEX besteht aus besonders anpassungsfähigem Visco-Schaum, und ORTHOMATIC 2.0 GEL sorgt mit offenporigem Gelschaum für einen überaus angenehmen Schlafkomfort.

ORTHOMATIC 2.0 FLEX:
besonders anpassungsfähiger
Visco-Schaum



TIPP

NICHT ZU TOPPEN

Als willkommene Ergänzung zur Matratze sorgt ein Topper beim Schlafen für eine optimale Körperunterstützung.

ORTHOMATIC 2.0 TONNENTASCHENFEDERKERN- MATRATZEN

Hinter dem komplizierten Name verbirgt sich ein einfaches Prinzip: Im Inneren dieser Matratze befinden sich tonnenförmige Stahlfedern, die einzeln in Taschen eingenäht sind. Sie bewirken eine hohe Punktelastizität: Nur dort, wo die Matratze belastet wird, gibt sie nach. Der Aufbau begünstigt die Luftzirkulation und ein optimales Schlafklima. **Fünf Tonnentaschenfederkern-Matratzen stehen zur Wahl:** ORTHOMATIC 2.0 DUO TT; ORTHOMATIC 2.0 CLASSIC TT; ORTHOMATIC 2.0 NIGHTWATCH TT; ORTHOMATIC 2.0 GEL TT; ORTHOMATIC 2.0 PLUS TT.

ORTHOMATIC 2.0 CLASSIC TT:
der Klassiker – die ergonomisch optimierte
Tonnentaschenfederkernmatratze



TIPP

GUT GEFEDERT

Gönnen Sie sich eine angenehme Nachtruhe: Dank Druckentlastung und Klimaregulierung wachen Sie jeden Morgen gut erholt auf!

ORTHOMATIC 2.0 KALTSCHAUMMATRATZEN

Diese Matratzen werden aus einem Schaum hergestellt, der bei niedrigen Temperaturen aushärtet. Ein großer Vorteil ist der ausgezeichnete Feuchtigkeitstransport: Die offenporige Materialstruktur fördert die Luftzirkulation. Die Kaltschaummatratze gibt nur dort nach, wo Druck ausgeübt wird, und erlaubt so ein unterschiedlich tiefes Einsinken des Körpers. Ein weiteres Plus ist ihr geringes Gewicht. **Unser Sortiment umfasst folgende Kaltschaummatratzen:** ORTHOMATIC 2.0 DUO KS; ORTHOMATIC 2.0 CLASSIC KS; ORTHOMATIC 2.0 NIGHTWATCH KS; ORTHOMATIC 2.0 GEL KS; ORTHOMATIC 2.0 PLUS KS.

ORTHOMATIC 2.0 NIGHTWATCH KS:
7-Zonen-Kaltschaummatratze mit
atmungsaktivem Hylex-HR-Schaum



Hylex-HR-Schaum-Layer:
äußerst punktelastisch und
formstabil für besonders
erholsamen Schlaf

TIPP

ANPASSUNGSFÄHIG

Unsere Kaltschaummatratzen decken alle Schlafvorlieben ab und verzichten auf den Einsatz von Metall.

NATÜRLICHES AMBIENTE




SCHLAFZIMMER JOLINE

EINZIGARTIGE EIGENSCHAFTEN


2 Farbausführungen / Absetzungen in Wildeiche massiv und Spalholz / Endlosschranksystem / Umfangreiches Zubehör für die Schrankinnenausstattung / Betten in 3 Breiten und 4 Längen / Betonung des Spalholzes mittels optionaler LED-Beleuchtung / LED-Beleuchtung mit Funkfernbedienung steuerbar

Schlafzimmer JOLINE in Lack graphit, Absetzungen Wildeiche massiv, gebürstet, lackiert und mit Spalholz, Drehtürenschranksystem 6-türig, ca. B 299, H 222, T 67 cm, Bett 180 x 200 cm, Hängekonsolen je ca. B 65, H 22, T 45 cm



Jetzt QR-Code scannen und mehr über JOLINE erfahren!

Gestalten Sie die Inneneinteilung ganz nach Ihren Wünschen!



Die Spotbeleuchtung am Kranz liefert angenehmes Licht

Kommode JOLINE in Lack graphit, Absetzung Wildeiche massiv, gebürstet, mit Spalholz, ca. B 115, H 91, T 49 cm; **Garderobe JOLINE** mit Spiegel, ca. B 63, H 195, T 43 cm

Topmodern und zugleich voller Behaglichkeit

JOLINE verbindet das Beste aus zwei Welten: hochmoderne Lackfronten und ausdrucksstarke Massivholzoberflächen. Das Wechselspiel dieser so unterschiedlichen Materialien erzeugt ein einmaliges Flair, das auf stimmige Weise sowohl Style als auch Natürlichkeit zum Ausdruck bringt.



Zwei in eins: Kommode und Garderobe



LED-Licht hebt die Spalholzabsetzungen effektiv hervor

Was bevorzugen Sie: ein helles oder dunkleres Erscheinungsbild? **JOLINE** stellt Lackoberflächen in strahlendem Weiß und im schwer angesagten Farbton Graphit zur Wahl. Beides hat seinen Reiz! Das Weiß erzeugt in Verbindung mit dem Massivholz eine leichte, heitere Atmosphäre. Die Graphitvariante vermittelt Wertigkeit und bringt das Holz und die Beleuchtung besonders gut zur Geltung.



Schreibtisch SORRENT in Eiche teilmassiv, ca. B 125, H 75, T 47 cm; **Spiegel**, ca. 62 x 56 cm; **Garderobenelement**, ca. B 38, H 194, T 23 cm



Kommode SORRENT in Eiche massiv, ca. B 141, H 86, T 43 cm



Das gepolsterte Kopfteil sorgt für Gemütlichkeit



Schlafzimmer SORRENT in Eiche teilmassiv, Absetzung Schiefer-Nachbildung, Schwebetürenschränk mit Parsol-Bronze-Spiegel, Griff- und Querriegel-Leisten in Schiefer-Nachbildung, ca. B 300, H 217, T 67 cm, Bett mit Winkelpolster in Kunstleder anthrazit, je 100 x 200 cm



Schlafzimmer SORRENT

SCHLAFZIMMER SORRENT

EINZIGARTIGE EIGENSCHAFTEN


Massive Eiche mit Absetzungen in Schieferoptik / Kleiderschränke als Dreh-, Falt- und Schwebetürenschränk erhältlich / planbar bis zu 4 m Breite / Bett als Einzel- oder Doppelbett / Orientierungsleuchte mit Bewegungsmelder an den Bettseiten



Schlafzimmer SORRENT

Schlafzimmer SORRENT in Eiche teilmassiv mit Absetzung in Schiefer-Nachbildung, Drehtürenschränk mit Parsol-Bronze-Spiegel, ca. B 300, H 216, T 58 cm, Bett mit Winkelpolster in Kunstleder anthrazit, 180 x 200 cm

Einzel - oder Doppelbett? Bei SORRENT kann die Frage immer wieder neu entschieden werden!




Jetzt QR-Code scannen und mehr über das Schlafzimmer SORRENT erfahren!



K

aum ein Raum ist für unser Wohlbefinden so wichtig wie das Schlafzimmer. Hier tanken wir die nötige Kraft, um den Herausforderungen des Alltags gewachsen zu sein. Die Einrichtung soll Wärme und Gemütlichkeit ausstrahlen, zugleich aber auch mit einer intelligenten Funktionalität punkten. Unser Schlafräumprogramm **SORRENT** versteht sich auf beide Aspekte. Für ein behagliches Flair sorgen die natürlichen Fronten aus massiver Eiche, die mit dunkleren Absetzungen in moderner Schiefer-Optik kombiniert werden. Die Betten weisen eine komfortable Höhe von 48 cm auf und sind mit einem Holz- oder Polsterkopfteil erhältlich. Besonders interessant ist der Vario-Beschlag,

mit dessen Hilfe sich zwei Betten zu einem Twinbett kombinieren lassen. Einzelbetten oder Doppelbett – bei dieser Frage bleiben Sie also flexibel! Damit Ihnen auch nachts immer ein Licht aufgeht, aktiviert der Bewegungsmelder an den Bettseiten automatisch eine Orientierungsleuchte. Die Kleiderschränke können mit Drehtüren, einer Falt-Drehtüren-Kombi oder mit Schwebetüren ausgestattet werden. Im Inneren verbirgt sich umfangreiches Zubehör, das den Raum bis in den kleinsten Winkel geschickt ausnutzt. Das umfangreiche Beimöbelprogramm umfasst einen Frisiertisch, der sich auch als Schreibtisch nutzen lässt, sowie Konsolen, Kommoden, ein Garderobenelement, Hängeschränke, Spiegel und eine Ankleidebank.



Die Designtüren am Kleiderschrank lassen sich mit einer LED-Beleuchtung ausstatten



Schlafzimmer JOVANNA
in Lack weiß, Absetzungen Wildeiche massiv, Bett mit Holzkopfteil und Fußteilblende, 180 x 200 cm, Drehtürenschränk ca. B 299, H 222, T 64 cm, Konsolen ca. B 72, H 59, T 67 cm

Frisches Weiß,
warmes Massivholz
und sanftes Licht

Entspannter Schlaf ist immer auch eine Frage des richtigen Umfeldes. Mit Fronten in Lack weiß und Absetzungen in Wildeiche massiv erzeugt **JOVANNA** eine freundliche, unbeschwertere Atmosphäre, die durch eine effektvolle LED-Beleuchtung in ihrer Wirkung noch gesteigert wird. Ein Ambiente zum Wohlfühlen!

Bettkasten sorgt für
zusätzlichen Stauraum



Schlafzimmer JOVANNA



Kommoden mit
beleuchtetem
Panelsockel



Machen Sie aus **JOVANNA** das Schlafzimmer Ihrer Träume! Die Drehtürenschränke können mit einem Passepartout-Rahmen ausgestattet werden. Die Betten sind mit einem Massivholz- oder Polsterkopfteil erhältlich. Alternativ zu einem geschlossenen Fußteil ist ein moderner Bügelfuß verfügbar. Ein Bettschubkasten mit Selbsteinzug sorgt für viel Stauraum.

Schlafzimmer JOVANNA

STRAHLENDE SCHÖNHEIT



SCHLAFZIMMER JOVANNA

EINZIGARTIGE EIGENSCHAFTEN

Lackoberflächen in strahlendem Weiß mit Massivholzabsetzungen / Drehtürenschränke / Individuell planbare Innenausstattung / Betten mit Polster- oder Massivholzkopfteil / Wahlweise mit Bettschubkasten



Kommode MINTO

Kommode MINTO in Balkeneiche, Lack manhattan, ein Schubkasten in massivem Spalholz, ca. B 120, H 85, T 46 cm



Plaid EASE in Beige, Anthrazit oder Grau, 140 x 200 cm

Machen Sie es sich richtig gemütlich!



Ausdrucksstarke Spalholzeinlagen

Schlafzimmer MINTO in Balkeneiche, Lack manhattan, 6-türiger Drehtürenschränk mit massiver Spalholzeinlage, ca. B 269, H 229, T 60 cm, Bett mit Polsterkopfteil in Stoff Verano, ca. 180 x 200 cm, Konsolen mit je zwei Schubkästen, ca. B 60, H 46, T 46 cm

Schlafzimmer MINTO



Schlafzimmer MINTO

Bett MINTO in Balkeneiche, mit Polsterkopfteil in Stoff Verano, 180 x 200 cm, zwei Hängekonsolen mit Schubkästen, ca. B 60, H 27, T 46 cm

SCHLAFZIMMER MINTO

EINZIGARTIGE EIGENSCHAFTEN

Echtholz furniert in Balkeneiche / Absetzungen in drei verschiedenen Farben / Chromgriffe / Eyecatcher sind die massiven Spalholzeinlagen / Schränke in 2 Standardhöhen / Sonderanfertigungen möglich

On Top:

anschmiegsame Kuschelkissen

Kissen CORNER
in 6 Farben erhältlich



Unsere neue Heimtextilienkollektion sorgt für viel Wärme und Behaglichkeit! Mehr dazu auf S. 224

Kissen BRICK
in Schwarz-Weiß oder Gelb-Weiß

W

as trifft eher Ihren Geschmack: eine Schlafzimmereinrichtung vollständig in Holzoptik oder eine spannende Mischung aus Holz- und Lackoberflächen? Beide Varianten haben ihre Fans, und beides lässt sich mit unserer Schlafraumserie **MINTO** problemlos realisieren. Das moderne Programm kombiniert Fronten in Balkeneiche furniert mit Absetzungen in frischen Lacktönen oder ebenfalls in Balkeneiche furniert. Für einen gelungenen Akzent und echten Wow-Effekt sorgen massive Spalholzeinlagen an Schränk, Bett und Beimöbeln. Apropos Beimöbel: Unterschiedliche Konsolen, Kommoden und Wandborde sowie ein Hängeschränk und ein Hängespiegel stehen

bereit, um Ihre Schlafräumeinrichtung zu vervollständigen. Die Kleiderschränke sind mit Drehtüren ausgestattet, hinter denen sich vielfältiges Zubehör verbirgt. Die Betten sind in zwei Höhen erhältlich und können mit einem geräumigen Schubkasten versehen werden. Für Gemütlichkeit sorgt ein Polsterkopfteil mit wertigem Kunstleder- oder Stoffbezug. Ihr Schlafzimmer befindet sich unter einer Dachschräge? Kein Problem: Die Kleiderschränke können zur Seite oder nach hinten entsprechend abgeschragt werden. Auch Höhen- und Breitenkürzungen sind möglich, damit der Schränk exakt an Ihre räumlichen Gegebenheiten angepasst und kein Platz verschenkt wird.

SCHLAFZIMMER MADIVA

EINZIGARTIGE EIGENSCHAFTEN

Ausführungen in Lack weiß und Lack manhattan / Absetzungen in Balkeneiche furniert / Drehtürenschränke in 2 Höhen, Breiten im 50-cm-Raster planbar / Bett in 4 Breiten und 4 Längen / 3 Bettgestellvarianten / Seitliche Bettschübe oder Springaufrahmen / Besonderheit: die markante Bauchbinde des Schrankes und das eindrucksvolle Holzkopfteil des Bettes mit eingefrästen Lisenen

Kommode MADIVA in Lack weiß, Absetzungen Balkeneiche furniert, ca. B 120, H 82, T 46 cm


Kommode MADIVA

Bett MADIVA in Lack weiß, Absetzungen Balkeneiche furniert, 180 x 200 cm; **Drehtürenschränk MADIVA** in Lack weiß, Absetzungen Balkeneiche furniert, ca. B 299, H 229, T 60 cm



Schlafzimmer MADIVA

LED-Akku-Tischleuchte LUNA



Absetzungen
in Balkeneiche
mit Lisenen



@ #wirsindmusterring

„Ein außergewöhnliches Schlafzimmer! Dafür sorgen Lisenen in Kontrastfarbe, die eine interessante Kassettenoptik hervorgerufen. Bemerkenswert ist auch das innovative Beleuchtungskonzept am Kopfteil.“

Alexander Höner, Musterring
Geschäftsführender Gesellschafter / Produktmanager

WILLKOMMEN ZUHAUSE!



Garderobe KIRA-SYSTEM-DIELEN in Asteiche, Lack grau, ca. B 165, H 58, T 39 cm; Wandspiegel in Asteiche, ca. B 165, H 93, T 5 cm

TIPP
HOLZ UND LACK

Bringen Sie frischen Wind in Ihre Diele – mit einer Materialkombination, die in vielen Wohnbereichen gerade richtig angesagt ist: Natürliche Holzoberflächen stellen eine hervorragende Ergänzung zu modernen Lackfronten dar!



Garderobe LAGO

Macht auch im Dunklen eine gute Figur: Die LED-Beleuchtung setzt die Garderobe perfekt in Szene!

Garderobe LAGO in Eiche furniert geölt, Glas satiniert, grau lackiert, Absetzung Balkeneiche massiv, gebürstet und bianco lackiert, ca. B 212, H 206, T 37 cm

Hereinspaziert: Diese Garderoben sorgen für einen herzlichen Empfang!

Wir meinen: Eine gelungene Einrichtung beginnt nicht erst im Wohnzimmer, sondern bereits im Flur! Mit einer schicken Garderobe setzen Sie gleich im Eingangsbereich die richtigen Signale. Aber unsere modernen Dielensysteme überzeugen nicht nur durch ihr gutes Aussehen. Mit ihrem ausgeprägten Ordnungssinn sorgen sie dafür, dass Mäntel, Jacken, Schals und Schuhe den richtigen Platz finden. Die Modelle sind flexibel planbar und passen sich unterschiedlichen Grundrissen an. Auch für kleinere Stellflächen finden sich überzeugende Lösungen mit viel Stauraum.



Schuhschrank KARA-FRAME-DIELEN in Lack cashmere (PG 2), Fuß schwarzmatte, ca. B 182, H 85, T 40 cm



Diese Möbelstücke bieten jede Menge Ablagefläche für Deko-Elemente und sind der perfekte Aufbewahrungsort für Ihre Schuhe oder Stiefel.

So kommt man gerne nach Hause!



Garderobe KIRA-SYSTEM-DIELEN




Garderobe KANTO-DIELEN

Garderobe KIRA-SYSTEM-DIELEN in Lack weiß, Asteiche, ca. B 225, H 218, T 39 cm;
Garderobe KANTO-DIELEN in Asteiche, ca. B 225, H 218, T 39 cm

KARA-FRAME-DIELEN
überzeugt mit kreativen
Ideen für Ihr Zuhause



Der Flur und die Diele sind so etwas wie die erste Visitenkarte Ihres Zuhauses. Gäste und Besucher sollen sich hier gleich wohlfühlen. Entsprechend wichtig ist eine aufgeräumte Atmosphäre. Und genau die bekommen Sie mit den Sideboards aus unserem Programm KARA-FRAME-DIELEN.



Highboards KARA-FRAME

Highboards KARA-FRAME-DIELEN
in Lack rosewood,
je ca. B 62, H 140, T 40 cm



Garderobe ODESSA

**ODESSA – Passt nicht,
gibt's nicht! Freie Planung
für jeden Flur**



Garderobe ODESSA in Dekor cotton, Glas
felsgrau, Griffe anthrazit, Kissen Webstoff
anthrazit, ca. B 240, H 200, T 40 cm



Garderobe KARA-FRAME-DIELEN

Garderobe KARA-FRAME-DIELEN
in Lack oxidrot (PG 2), Kufen schwarz,
ca. B 121, T 40, H 197 cm

**PERFEKTER
ERSTEINDRUCK**


RIMINI ODER REVENTO: WÄHLEN SIE IHR NEUES TRAUMBAD!

Spiegelschrank optional mit
LED-Kranzbeleuchtung



Zusammenstellung RIMINI,
Front und Korpus Riviera-Eiche-
Nachbildung quer, Akzentfarbe
in Oxid dunkelgrau Nachbildung
quer, Griff quartzgrau matt,
ca. B 101, H 203, T 46 cm;
Hängebeimöbel ca. B 32,
H 127, T 33 cm

Badmöbel RIMINI



Jetzt QR-Code
scannen und mehr
über RIMINI/REVENTO
erfahren!



Badmöbel REVENTO

Zusammenstellung RIMINI, Front, Korpus und
Akzentfarbe in Oxid dunkelgrau Nachbildung quer,
Griff quartzgrau matt, ca. B 81, H 203, T 46 cm;
Hängebeimöbel ca. B 32, H 127, T 33 cm

Hochwertige Materialien.
Geradliniges Design.
Aufgeräumtes Innenleben.



Spiegelschrank
mit viel Stauraum



Alles
griffbereit

**Waschtischunterschrank mit
vier Auszügen, Kosmetikeinsatz und
auf Wunsch mit LED-Beleuchtung
und Sensor** (ca. B 174, H 57, T 47 cm)

Sie möchten jeden Morgen gut gelaunt in den Tag starten? Unser Badprogramm **RIMINI** sorgt mit puristischer Eleganz, hochwertigen Materialien und ausgereiften Funktionen für ein ungetrübtes Frischegefühl. Auch **REVENTO** weiß zu überzeugen – mit einem von klaren Linien geprägten Design, Funktionalität bis in den kleinsten Winkel und einem umfangreichen Angebot an Beimöbeln und Zubehör.



ERFRISCHEND ANDERS



NEU

DAS WOHLFÜHLBAD

Sie suchen ein Bad mit einer wunderbar warmen Ausstrahlung? Dann ist JARIN bestimmt Ihr Fall! Mit Oberflächen aus Massivholz und einer behaglichen Beleuchtung sorgt das Programm für ein unvergleichliches Wohlfühl-Flair.



Jetzt QR-Code scannen und mehr über JARIN erfahren!

Zusammenstellung JARIN, Korpus Wildeiche massiv lackiert, Front Colorglas titan, Absetzung Wildeiche gebürstet, lackiert, bestehend aus: Waschtisch-Hängeschrank, ca. B 100, H 38, T 50 cm, Waschtisch Keramik weiß, ca. B 102, H 2, T 50 cm, Metallregal Lack titan, ca. B 100, H 19, T 50 cm, Spiegel mit integrierter LED-Beleuchtung und Metallablage Lack titan inklusive 2 Glasbechern, ca. B 82, H 80, T 17 cm

**Starke Kombination:
Glasfronten und
warmes Massivholz**



Munter in den Tag starten – das fällt in solch einem Ambiente nicht schwer! **JARIN** orientiert sich am Design unseres Schlafzimmers **JOLINE** und bringt mit ausdrucksstarkem Massivholz viel Wärme ins Bad. Die Applikationen in gebürsteter Wildeiche oder Spalholz sind echte Hingucker! Das Programm eignet sich für ein großzügiges Familienbad genauso wie für ein Gästebad.

Waschtisch-Hängeschrank, Spiegelschrank und Bank JARIN, Korpus Wildeiche massiv, lackiert, Front Colorglas weiß, Absetzung Spalholz aus Altholz-Eiche, lackiert



**Für jedes Bad eine
passende Lösung**

Tolles Zusammenspiel: Die Fronten sind in Wildeiche massiv oder in Colorglas (drei Farbalternativen) erhältlich und können mit Absetzungen in Wildeiche massiv oder in Spalholz aus Altholz-Eiche kombiniert werden.



Gästebad JARIN, Korpus Wildeiche massiv, lackiert, Front Colorglas graphit, Absetzung Spalholz aus Altholz-Eiche, lackiert



Ordnung statt Chaos:
Den praktischen Metalleinsatz für Kosmetik gibt es mit grober oder feiner Einteilung



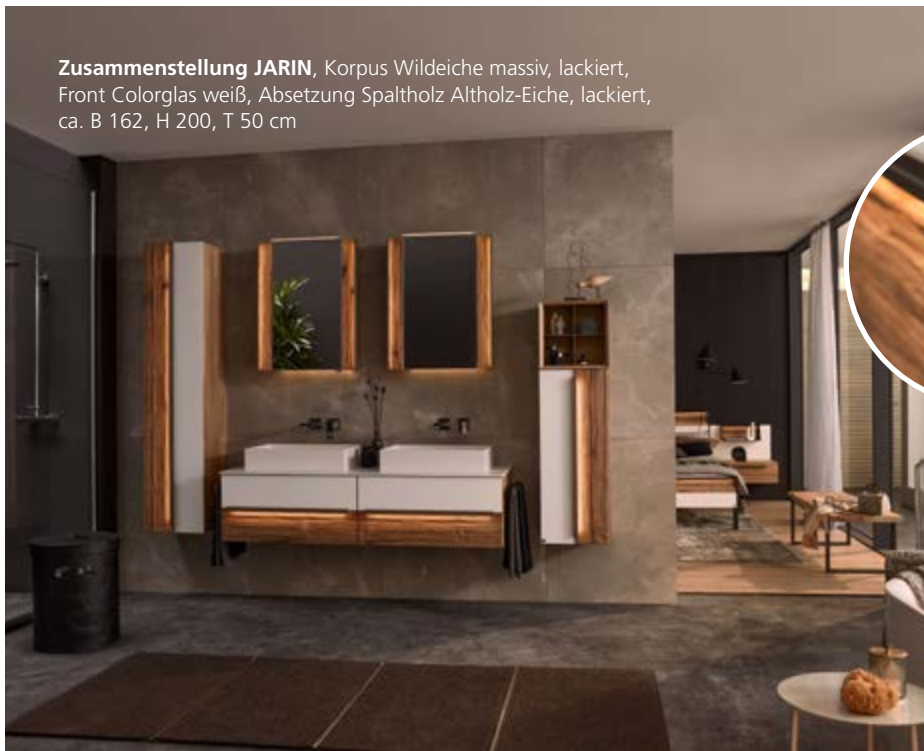
Instagram: **#wirsindmusterring**

„Massivholz erfüllt jeden Raum mit Leben – jetzt auch das Bad. Genießen Sie die wohltuende Wärme und starten Sie gut gelaunt in den Tag!“

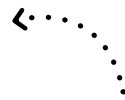
Jochen Stockmann, Musterring
Produktmanager



Hochwertige Waschtische
aus Keramik oder
Mineralstein



Zusammenstellung JARIN, Korpus Wildeiche massiv, lackiert, Front Colorglas weiß, Absetzung Spalholz Altholz-Eiche, lackiert, ca. B 162, H 200, T 50 cm



Sanftes Licht betont die eindrucksvolle Struktur des Massivholzes.



Mit **JARIN** können Sie sich eine Wellness-Oase einrichten, die alle Sinne zugleich verwöhnt. Verabschieden Sie sich von Kälte und Sterilität – und setzen Sie lieber auf warme Materialien, stimmungsvolles Lichtdesign und viele raffinierte Extras. Hierzu zählt ein freistehender Kristallspiegel, der sich um 360° drehen lässt und an seiner Rückseite sechs offene Ablagefächer aufweist. Außerdem bieten vier seitliche Haken zusätzliche Hängemöglichkeiten für Handtücher und weitere Utensilien.

Badmöbel JARIN

SO WARM UND BEHAGLICH



Zusammenstellung JARIN, Korpus Wildeiche massiv, lackiert, Front Colorglas graphit, Absetzung Spalholz Altholz-Eiche, lackiert, bestehend aus: Waschtisch-Hängeschrank, ca. B 120, H 58, T 50 cm, Waschtisch Keramik weiß, ca. B 122, H 2, T 50 cm, Spiegelschrank 3-trg. mit Spalholz, seitl. LED-Beleuchtung mit Kippschalter zum Schalten der Lichtfarbe sowie Doppelsteckdose, ca. B 102, H 77, T 20 cm



Pendelleuchte LIMA, Lampenschirm Rauchglas, Gestell Metall satiniert, ca. Ø 15, H 120 cm

TIPP

Ich bin wetterfest und auch für Ihre Terrasse die richtige Wahl!



LED-Akku-Tischleuchte LUNA, Aluminium weiß, pulverbeschichtet, ca. Ø 11, H 30 cm



Pendelleuchte FIORI, Glas gold, ca. Ø 30, H 34 cm

STIMMUNGSVOLLE LICHTINSELN



Steh-, Tisch- und Hängeleuchte LIMA

Spot an für neue Designs, innovative Materialien und extravagante Formen: Diese Leuchten setzen Highlights in jedem Raum. Ob als Pendelleuchte, Tisch- oder Stehleuchte – die erlesenen Lichtspender sind zugleich immer auch attraktive Deko-Objekte. Das leuchtet ein!

LED-Akku-Laterne GRACE, Aluminium schwarz, pulverbeschichtet, ca. B 15, H 30/50, T 15 cm



TIPP

Ich bin wetterfest und auch für Ihre Terrasse die richtige Wahl!

Tischleuchte FIORI, Glas chrom, ca. Ø 30, H 37 cm



LED-Akku-Laternen GRACE, Aluminium weiß, pulverbeschichtet, ca. B 15, H 30/50, T 15 cm

Weitere Farbvarianten der LED-Akku-Tischleuchte LUNA



Tischleuchte LIMA Big, Lampenschirm Rauchglas, Fuß Metall satiniert, ca. Ø 20,5, H 38,5 cm



LED-Akku-Tischleuchte LUNA, Aluminium chrom/gold, je ca. Ø 11, H 30 cm



@ #wirsindmusterring

„Meine Lieblingsleuchte für alle Lebenslagen. Ob draußen oder drinnen, ob immer am selben Platz oder an wechselnden Standorten – sowohl optisch als auch funktional passt sie einfach überall hin.“

Michelle Umlauf, Musterring Marketing und Kommunikation

LICHTSPIELE

LED-Akku-Leuchten LUNA

Outdoor-Teppich CAPRI,
goldfarbig, ca. Ø 320 cm

**FARBENFROH UND LICHTBESTÄNDIG:
UNSER OUTDOOR-
TEPPICH CAPRI IST DIE
IDEALE ERGÄNZUNG FÜR
IHRE OUTDOOR-MÖBEL.**




Tisch FREILICHT ENGLAND,
Platte Teak massiv, gebürstet,
Gestell Stahl pulverbeschichtet,
anthrazit, ca. Ø 140, H 76 cm



**LED-Outdoor-Laterne
GRACE,** akkubetrieben,
Aluminium pulverbeschichtet,
schwarz, ca. B 15, H 30/50,
T 15 cm

LED-Outdoor-Leuchte LUNA,
akkubetrieben, Aluminium pulver-
beschichtet, weiß, ca. Ø 11, H 30 cm



LED-Outdoor-
Leuchte LUNA

Kühle Tage und heftige Regenschauer sind im Frühling keine Seltenheit. Ab Juni überraschen uns dann Hitzegewitter, und spätestens Ende August kann auch der eine oder andere Sturm durch den Garten oder über den Balkon fegen. Outdoor-Möbel müssen also einiges aushalten – gerade dann, wenn Sie die Möbel nicht im Keller oder im Gartenhäuschen unterbringen können. Bei Musterring bieten wir Ihnen deshalb Möbel und Polster, die robust und wetterfest zugleich sind. Hochwertig verarbeitete Hölzer kommen hier ebenso zum Einsatz wie natürliche Öle, die Ihre Möbel gegen Nässe und Kälte schützen. Auch die Stoffe, aus denen wir unsere Outdoor-Kissen und Bezüge herstellen, sind wasserabweisend. So behalten die Tische, Stühle und Liegen von Musterring über viele Jahre hinweg ihren unverwechselbaren Charme! Übrigens: Mit unseren akkubetriebenen und pulverbeschichteten LED-Lampen und Leuchten können Sie auch lange nach dem Sonnenuntergang einen gemütlichen Abend im Freien genießen.

**UNSERE MÖBEL
BRINGEN DEN SOMMER
ZU IHNEN NACH HAUSE**

Tisch ENGLAND, Stühle MADRID



Stühle FREILICHT MADRID, Polsterschale Canvas
Heather anthrazit, Kufengestell Eisen pulverbeschichtet,
anthrazit, ca. B 58, H 88, T 60 cm



FREILICHT IBIZA



FREILICHT STOCKHOLM



LED-Outdoor-Leuchte LUNA



FREILICHT AMSTERDAM

Verleihen Sie Ihrem Außenbereich echtes Lounge-Feeling



Sofa FREILICHT IBIZA, Polster in Stoff Praia, Kordelflechtung grau, geknotet, Gestell Aluminium pulverbeschichtet, anthrazit, ca. B 205, H 75, T 86 cm



FREILICHT FORMENTERA



FREILICHT MADRID



FREILICHT SCHWEDEN



FREILICHT PARIS



FREILICHT AMSTERDAM



FREILICHT MENORCA



FREILICHT BRÜSSEL

FRÜHLINGS-ERWACHEN

Damit Sie die schöne Jahreszeit so richtig genießen können, stellen wir Ihnen hier robuste und zugleich stilvolle Outdoor-Möbel vor. Diese werden auch in Ihrem Garten, auf der Terrasse oder dem Balkon echte Frühlingsgefühle auslösen. Versprochen!



FREILICHT IBIZA

Tisch FREILICHT FRANCE, Untergestell Teak, massiv geölt, Tischplatte HPL 006 Granit mit Facettenkante, ca. 220 x 100, H 76 cm



FREILICHT LONDON



Mit natürlicher Baumkante



Tisch FREILICHT HOLLAND, Gestell Edelstahl pulverbeschichtet, anthrazit, Platte Teak massiv, gebürstet, ca. 220 x 95, H 76 cm



FREILICHT BRÜSSEL



FREILICHT STOCKHOLM




FREILICHT ENGLAND



FREILICHT AMSTERDAM

ESSZIMMER IM FREIEN

Stühle HELMOND-OUTDOOR



Tisch FREILICHT SCHWEDEN,
Platte Teak massiv, natur, mit
Facettenkante, Gestell Aluminium
pulverbeschichtet, anthrazit,
ca. 200 x 95, H 76 cm

**Reduziertes Design und
maximaler Komfort in
einer Möbelerie**

Stuhl HELMOND-OUTDOOR
drehbar (inklusive Rückholfunktion), Kunstgeflecht 07
onyxschwarz, Gestell pulverbeschichtet, schwarz,
ca. B 55, H 91, T 58 cm



Tisch SCHWEDEN, Stühle HELMOND-OUTDOOR

Outdoor-Teppich
NORDIC,
ca. 200 x 300 cm

Unsere **HELMOND-OUTDOOR-Stühle** sind eine ideale Ergänzung zu verschiedenen Gartentischen, Bänken und Accessoires, mit denen Sie Ihren Außenbereich in eine echte Wohlfühloase verwandeln. Eine drehbare Sitzfläche und die ergonomisch geformte Rückenlehne bieten maximalen Komfort, der gerade an langen Grillabenden so wichtig ist. Das stylische Design der Stühle hebt diese Modelle zudem angenehm von herkömmlichen Garten- oder Balkonstühlen ab und verleiht Ihrem Outdoor-Bereich ein unaufdringlich modernes Flair.



@ #wirsindmusterring

„Unsere Gäste bewirten wir zuhause im Esszimmer auf unserem gemütlichen Stuhl HELMOND. Da ist es naheliegend, dass wir dieses einzigartige Sitzgefühl jetzt auch zur Gartenparty anbieten können. HELMOND-OUTDOOR ist der neue Liebling in unserer Familie.“

Helmut Salz, Musterring
Gesamtvertriebsleiter




Tisch SCHWEDEN, Stühle HELMOND-OUTDOOR

Dank der patentierten
Dreh-Moover-Funktion lässt sich
der Stuhl sowohl drehen als auch
vor- und zurückneigen!



Alternative
Farbvarianten





Franzi Schadel Fotografie

SIE WOLLEN MEHR?

So umfangreich unser Wohnbuch auch sein mag – leider reicht der Platz nur für eine kleine Auswahl an aktuellen Programmen. Mehr Inspiration und einen vollständigen Überblick über unsere Kollektion finden Sie auf unserer Homepage unter www.musterring.com. Hier können Sie sämtliche Preis- und Typenlisten herunterladen, in digitalen Katalogen blättern und den nächstgelegenen Handelspartner ermitteln. Unser Online-Magazin bietet darüber hinaus eine Fülle an spannenden Themen rund ums Wohnen.

Sie suchen noch mehr Inspiration? Dann empfehlen wir zwei weitere Marken aus unserer Unternehmensgruppe:

Bei der modernen Einrichtungsmarke **GALLERY M branded by Musterring** kommen Designliebhaber voll auf ihre Kosten: Die geradlinigen Produkte orientieren sich am schnörkellosen Chic der italienischen Formensprache. Fortschrittlichste Produktionstechnologien und -materialien bürgen für eine hohe Produktqualität. Die Möbel bringen also beste Voraussetzungen mit, um zu einem Teil der Familie zu werden.

www.gallery-m.de

Jung, kreativ, stylisch – mit diesen Begriffen lässt sich das Profil der Marke **set one by Musterring** in aller Kürze umschreiben. Wer Spaß an trendigen Einrichtungslösungen hat, findet hier spannende Anregungen für seine ganz persönliche Bühne des Lebens. Die Möbel sind schnell verfügbar und können über einen Online-Marktplatz jetzt auch bequem vom Sofa aus bestellt werden.

www.set-one-by-musterring.de

GALLERY M
branded by **Musterring**

set one
by **Musterring**

IMPRESSUM

Verantwortlich für den Inhalt

Musterring International
Josef Höner GmbH & Co. KG
Hauptstraße 134–140
33378 Rheda-Wiedenbrück
Germany
Tel.: +49 (0)5242 59201
Fax: +49 (0)5242 592-149
info@musterring.de
www.musterring.com

Konzept, Gestaltung, Produktion

Service House, Rheda-Wiedenbrück

Fotografie

Vogelsänger Studios, Lage
Guido Fassbender, Rheine
Trendwerk Studios, Horn-Bad Meinberg
Benjamin Janzen, Bielefeld

Text

plan ALPHA, Rheda-Wiedenbrück
Blume PR, Hamburg
Gruenewaelder PR, Bielefeld

Druck

Sattler Premium Print GmbH
Bad Oeynhausen

Konfektionierung der Lesezeichen:
Lübecker Werkstätten gemeinnützige GmbH

© Copyright 2022–2023
Musterring International
Josef Höner GmbH & Co. KG





Musterring

**Musterring International
Josef Höner GmbH & Co. KG**

Hauptstraße 134-140
33378 Rheda-Wiedenbrück
Germany
Telefon +49 5242 59201
info@musterring.de

www.musterring.com